



**RADIO TELEVISION NACIONAL DE COLOMBIA**

**NIT 900.002.583 – 6**

**ESTADOS FINANCIEROS**

**OCTUBRE 2020**



## Contenido

• ESTADOS FINANCIEROS	
• NOTAS A LOS ESTADOS FINANCIEROS .....	4
ENTIDAD QUE REPORTA .....	4
➤ Naturaleza jurídica, Objeto social .....	4
BASES DE PRESENTACIÓN .....	5
➤ Declaración de cumplimiento y autorización de los Estados Financieros.....	5
➤ Criterio de materialidad.....	6
➤ Período cubierto .....	6
➤ Contexto Jurídico Bajo Nuevo Marco de Regulación.....	6
➤ Período de aplicación del nuevo marco normativo.....	6
➤ Proceso contable .....	7
➤ Estimaciones y juicios contables significativos.....	8
➤ Presentación de estados financieros.....	10
➤ Transición al Nuevo Marco de Regulación Resolución 533 de 2015	11
PRINCIPALES POLÍTICAS CONTABLES.....	12
Efectivo y equivalentes al efectivo .....	12
Inversiones de administración de liquidez.....	12
Cuentas por cobrar .....	13
Propiedades, planta y equipo .....	13
Arrendamientos .....	14
Activos contingentes.....	15
Pasivos contingentes .....	15
Provisiones .....	16
Cuentas por pagar.....	16
Beneficios a empleados.....	17
Deterioro del valor de los activos generadores y no generadores de efectivo.....	17

Ingresos de transacciones sin contraprestación .....	18
Ingresos de transacciones con contraprestación .....	19
Impuesto a las Ganancias .....	20
CLASE 1–ACTIVOS .....	22
✓ Grupo 11 - Efectivo y Equivalente al Efectivo .....	22
✓ Grupo 12 - Inversiones de Administración de Liquidez.....	24
✓ Grupo 13 – Cuentas por Cobrar Corriente y No corriente .....	25
✓ Grupo 16 –Propiedades, Planta y Equipo .....	30
✓ Grupo 19 – Otros Activos Corriente y No corriente.....	33
NOTA 10.....	35
CLASE 2–PASIVOS .....	35
✓ Grupo 24 – Cuentas por Pagar .....	35
✓ Grupo 25 – Beneficios a los Empleados .....	36
✓ Grupo 27 – Provisiones .....	37
✓ Grupo 29 - Otros Pasivos .....	38
CLASE 3–PATRIMONIO .....	38
• ESTADO DE RESULTADOS COMPARATIVO ENERO 1 A OCTUBRE 31 DE 2020-2019 .....	40
CLASE 4–INGRESOS.....	41
✓ Grupo 43 - Venta de Servicios de Comunicación (Ingresos por la Actividad Comercial).....	41
✓ Grupo 44 - Transferencias y Subvenciones .....	42
✓ Grupo 48 - Otros Ingresos.....	43
CLASE 5–GASTOS .....	44
✓ Grupo 51- Gastos de Administración y Operación .....	45
✓ Grupo 52 - Gastos de Ventas .....	46
✓ Grupo 53 - Deterioro, Depreciaciones, Amortizaciones y Provisiones.....	47
✓ Grupo 58 - Otros Gastos .....	47
CLASE 6–COSTOS DE VENTAS.....	48
CLASE 8–CUENTAS DE ORDEN DEUDORAS.....	49

CLASE 9–CUENTAS DE ORDEN ACREEDORAS .....	49
Otras Revelaciones.....	50
Negocio en Marcha .....	54
Hechos posteriores.....	54

**Radio Televisión Nacional de Colombia – RTVC**  
**NIT. 900.002.583**  
**NOTAS A LOS ESTADOS FINANCIEROS**  
**A 31 DE OCTUBRE DE 2020**

**NOTA 1**

**ENTIDAD QUE REPORTA**

➤ **Naturaleza jurídica, Objeto social**

Radio Televisión Nacional de Colombia RTVC, es una empresa descentralizada indirecta, con carácter de sociedad entre empresas públicas de orden nacional, vinculada al Ministerio de Tecnologías de la Información y las Comunicaciones, con un régimen legal de Empresa Industrial y Comercial del Estado.

Fue autorizada mediante el Decreto N.º 3525 del 26 de octubre de 2004 y constituida mediante escritura Pública N.º 3138 del 28 de octubre del 2004, inscrita en la Cámara de Comercio como sociedad comercial bajo la matrícula N.º 01434314.

Objeto y Actividades: Radio Televisión Nacional de Colombia RTVC, como gestor del sistema nacional de medios públicos que incluye la radio y la televisión pública nacional, tendrá como objeto participar en cualquier etapa de la cadena de agregación de valor de contenidos multiplataforma de audio, video, y/o digitales incluidos los relacionados con la memoria histórica, para sí mismo o para terceros dentro y fuera del territorio nacional: la sociedad podrá, además desarrollar las siguientes actividades: a) Programar la televisión pública nacional, radio pública nacional, en todas las plataformas. b) Idear, crear, producir y desarrollar directamente o través de terceros, cualquier tipo de formato audiovisual, sonoro, multiplataforma, y contenidos digitales y/o convergentes. c) Transmitir programas educativos, culturales, deportivos, recreativos, informativos, de ciencia y tecnología y entretenimiento. d) Prestar con carácter comercial, en régimen libre y leal competencia, servicios de transmisión de contenidos por cualquier tecnología. e) Prestar todo tipo de servicios para la distribución de contenidos en cualquier tipo de plataforma. f) Prestar directamente o contratar con terceros los servicios de transmisión de



## RADIO TELEVISION NACIONAL DE COLOMBIA - RTVC

NIT:900.002.583-6

ESTADO DE SITUACION FINANCIERA

AL 31 DE OCTUBRE DE 2020 Y 2019

(Cifras en miles de pesos colombianos)



ACTIVO CORRIENTE	Nota	Periodo Actual	Periodo Anterior	Variacion	Variacion
		OCT.2020	OCT..2019	Absoluta	%
<b>11 EFECTIVO Y EQUIVALENTE AL EFECTIVO:</b>		<b>109,899,063</b>	<b>54,924,645</b>	<b>54,974,418</b>	<b>100.09%</b>
1105 CAJA	5	5,230	3,500	1,730	49.43%
1110 DEPÓSITOS EN INSTITUCIONES FINANCIERAS	5	109,893,833	54,921,145	54,972,688	100.09%
<b>12 INVERSIONES E INSTRUMENTOS DERIVADOS:</b>		<b>0</b>	<b>22,216,444</b>	<b>-22,216,444</b>	<b>-100.00%</b>
1223 INVERSIONES DE ADMINIST. DE LIQUIDEZ A COSTO AMORTIZADO	6	0	22,216,444	-22,216,444	-100.00%
<b>13 CUENTAS POR COBRAR:</b>		<b>13,796,502</b>	<b>38,530,400</b>	<b>-24,733,898</b>	<b>-64.19%</b>
1317 PRESTACIÓN DE SERVICIOS	7	1,120,508	3,303,559	-2,183,051	-66.08%
1337 TRANSFERENCIAS POR COBRAR	7	12,000,000	34,646,047	-22,646,047	-65.36%
1384 OTRAS CUENTAS POR COBRAR	7	675,994	580,794	95,200	16.39%
<b>19 OTROS ACTIVOS:</b>		<b>2,529,486</b>	<b>2,897,861</b>	<b>-368,375</b>	<b>-12.71%</b>
1906 AVANCES Y ANTICIPOS ENTREGADOS	9	452,608	1,233,550	-780,942	-63.31%
1907 ANTICIPOS, RETENCIONES Y SALDOS A FAVOR POR IMPUESTOS	9	711,436	803,441	-92,005	-11.45%
1908 RECURSOS ENTREGADOS EN ADMINISTRACIÓN	9	1,352,540	847,968	504,572	59.50%
1909 DEPÓSITOS ENTREGADOS EN GARANTÍA	9	12,902	12,902	0	0.00%
<b>TOTAL ACTIVO CORRIENTE</b>		<b>\$ 126,225,051</b>	<b>\$ 118,569,350</b>	<b>\$ 7,655,701</b>	<b>6.46%</b>
<b>ACTIVO NO CORRIENTE</b>					
<b>12 INVERSIONES E INSTRUMENTOS DERIVADOS:</b>		<b>949,185</b>	<b>949,185</b>	<b>0</b>	<b>0.00%</b>
1224 INVERSIONES DE ADMINISTRACIÓN DE LIQUIDEZ AL COSTO	6	949,185	949,185	0	0.00%
<b>13 CUENTAS POR COBRAR:</b>		<b>665,394</b>	<b>714,979</b>	<b>-49,585</b>	<b>-6.94%</b>
1337 TRANSFERENCIAS POR COBRAR	7	211,862	211,862	0	0.00%
1385 CUENTAS POR COBRAR DE DIFÍCIL RECAUDO	7	10,834,248	10,868,586	-34,338	-0.32%
1386 DETERIORO ACUMULADO DE CUENTAS POR COBRAR (CR)	7	-10,360,716	-10,365,469	-15,247	0.15%
<b>16 PROPIEDAD, PLANTA Y EQUIPO:</b>		<b>270,822,184</b>	<b>280,065,781</b>	<b>-9,243,597</b>	<b>-3.30%</b>
1605 TERRENOS	8	120,837,689	120,837,689	0	0.00%
1620 MAQUINARIA, PLANTA Y EQUIPO EN MONTAJE	8	0	1,949,382	-1,949,382	100.00%
1635 BIENES MUEBLES EN BODEGA	8	0	7,479	-7,479	-100.00%
1640 EDIFICACIONES	8	31,418,707	31,418,707	0	0.00%
1655 MAQUINARIA Y EQUIPO	8	28,959,016	26,083,406	2,875,610	11.02%
1665 MUEBLES, ENSERES Y EQUIPO DE OFICINA	8	2,066,400	2,022,418	43,982	2.17%
1670 EQUIPOS DE COMUNICACIÓN Y COMPUTACIÓN	8	233,673,016	212,635,896	21,037,120	9.89%
1675 EQUIPOS DE TRANSPORTE, TRACCIÓN Y ELEVACIÓN	8	581,830	581,830	0	0.00%
1680 EQUIPOS DE COMEDOR, COCINA, DESPENSA Y HOTELERÍA	8	88,094	84,470	3,624	4.29%
1685 DEPRECIACIÓN ACUMULADA DE PROPIEDADES, PLANTA Y EQUIPO (CR)	8	-139,198,844	-112,165,452	-27,033,392	24.10%
1695 DETERIORO ACUMULADO DE PROPIEDADES, PLANTA Y EQUIPO (CR)	8	-7,603,724	-3,390,044	-4,213,680	124.30%
<b>TOTAL ACTIVO NO CORRIENTE</b>		<b>\$ 272,436,763</b>	<b>\$ 281,729,945</b>	<b>\$ -9,293,182</b>	<b>-3.30%</b>
<b>TOTAL ACTIVO</b>		<b>\$ 398,661,814</b>	<b>\$ 400,299,295</b>	<b>\$ -1,637,481</b>	<b>-0.41%</b>

RADIO TELEVISION NACIONAL DE COLOMBIA - RTVC

NIT:900.002.583-6


ESTADO DE SITUACION FINANCIERA

AL 31 DE OCTUBRE DE 2020 Y 2019

(Cifras en miles de pesos colombianos)


PASIVO CORRIENTE		Nota	Periodo Actual OCT.2020	Periodo Anterior OCT.,2019	Variacion Absoluta	Variacion %
<b>24 CUENTAS POR PAGAR:</b>			<b>7,430,750</b>	<b>8,671,051</b>	<b>-1,240,301 0</b>	<b>-14.30%</b>
2401 ADQUISICIÓN DE BIENES Y SERVICIOS NACIONALES	11		5,528,953	5,857,384	-328,431	-5.61%
2407 RECURSOS A FAVOR DE TERCEROS	11		147,889	144,755	3,134	2.17%
2424 DESCUENTOS DE NÓMINA	11		118,555	3,916	114,639	2928%
2436 RETENCIÓN EN LA FUENTE E IMPUESTO DE TIMBRE	11		737,645	707,443	30,202	4.27%
2440 IMPUESTOS, CONTRIBUCIONES Y TASAS	11		481,052	1,327,529	-846,477	-63.76%
2445 IMPUESTO AL VALOR AGREGADO - IVA	11		407,714	631,442	-223,728	100.00%
2490 OTRAS CUENTAS POR PAGAR	11		8,942	-1,418	10,360	-730.79%
<b>25 BENEFICIOS A LOS EMPLEADOS A CORTO PLAZO:</b>			<b>1,101,302</b>	<b>816,803</b>	<b>284,499</b>	<b>34.83%</b>
2511 BENEFICIOS A LOS EMPLEADOS A CORTO PLAZO	12		1,101,302	816,803	284,499	34.83%
<b>27 PROVISIONES:</b>			<b>219,000</b>	<b>58,000</b>	<b>161,000</b>	<b>277.59%</b>
2701 LITIGIOS Y DEMANDAS	13		219,000	58,000	161,000	277.59%
<b>29 OTROS PASIVOS:</b>			<b>89,428,130</b>	<b>45,059,029</b>	<b>44,369,101</b>	<b>98.47%</b>
2910 INGRESOS RECIBIDOS POR ANTICIPADO	14		22,522	24,199	-1,677	-6.93%
2990 OTROS PASIVOS DIFERIDOS	14		89,405,608	45,034,830	44,370,778	98.53%
<b>TOTAL PASIVO CORRIENTE</b>			<b>\$ 98,179,182</b>	<b>\$ 54,604,883</b>	<b>\$ 43,574,299</b>	<b>79.80%</b>
<b>TOTAL PASIVO</b>			<b>\$ 98,179,182</b>	<b>\$ 54,604,883</b>	<b>\$ 43,574,299</b>	<b>79.80%</b>
<b>31 PATRIMONIO PUBLICO:</b>						
3105 CAPITAL FISCAL	15		59,041,387	59,041,387	0	0.00%
3107 APORTES SOCIALES	15		5,557,031	5,557,031	0	0.00%
3109 RESULTADOS DE EJERCICIOS ANTERIORES	15		251,037,868	213,735,429	37,302,439	17.45%
3110 RESULTADO DEL EJERCICIO	15		-29,582,476	52,931,743	-82,514,219	-155.89%
3114 RESERVAS	15		14,428,822	14,428,822	0	0.00%
<b>TOTAL PATRIMONIO PUBLICO</b>			<b>\$ 300,482,632</b>	<b>\$ 345,694,412</b>	<b>\$ -45,211,780</b>	<b>-13.08%</b>
<b>TOTAL PASIVO MAS PATRIMONIO</b>			<b>\$ 398,661,814</b>	<b>\$ 400,299,295</b>	<b>\$ -1,637,481</b>	<b>-0.41%</b>
<b>CUENTAS DE ORDEN</b>						
89 DEUDORAS POR CONTRA (CR)	20	\$	19,039,108	\$ 23,668,124	\$ -4,629,016	-19.56%
99 ACREEDORAS POR CONTRA (DB)	20	\$	88,848,620	\$ 68,370,003	\$ 20,478,617	29.95%

  
**ALVARO EDUARDO GARCIA JIMENEZ**  
 Representante Legal

  
**FABIAN ANDRÉS ROMERO ACOSTA**  
 Revisor Fiscal- En representación de Nexia Montes & Asociados S.A.S  
 T.P: 118310-T

  
**NASLY TORRES BERNAL**  
 Coordinadora del Area de Contabilidad

  
**JUANA AMALIA GONZALEZ HERNANDEZ**  
 Subgerente de Soporte Corporativo

  
**JUDITH DEL CARMEN GARCIA VALASQUEZ**  
 Contador Público  
 T.P: 82409 -T

RADIO TELEVISION NACIONAL DE COLOMBIA - RTVC  
 NIT: 900.002.583-6  
 ESTADO DE RESULTADOS  
 DE ENERO 1 A OCTUBRE 31 DE 2020-2019 (Cifras en miles de pesos Colombianos)



	Nota	Periodo Actual OCT. 2020	Periodo Anterior OCT. 2019	Variacion Absoluta	Variacion %
<b>INGRESOS DE TRANSACCIONES CON CONTRAPRESTACION</b>					
<b>43 VENTA DE SERVICIOS</b>	17	\$ 19,677,231	\$ 17,764,617	\$ 1,912,614	11%
4333 SERVICIOS DE RADIO		1,030,752	680,660	350,092	51%
4333 SERVICIOS TV CENTRO DE EMISION		731,808	26,567	705,241	2655%
4333 SERVICIOS TV CANAL INSTITUCIONAL		13,458,466	13,809,275	-350,809	-3%
4333 SERVICIOS TV SEÑAL COLOMBIA		25,141	50,862	-25,721	-51%
4333 OTROS SERVICIOS DE COMUNICACIONES		2,172,585	2,273,481	-100,916	-4%
4333 CENTRAL DE MEDIOS		5,271	0	5,271	100%
4333 SERVICIOS SEGMENTO SATELITAL		902,887	513,115	389,772	76%
4333 SERVICIOS SEÑAL MEMORIA		1,350,341	410,657	939,684	229%
<b>INGRESOS DE TRANSACCIONES SIN CONTRAPRESTACION</b>					
<b>44 TRANSFERENCIAS Y SUBVENCIONES</b>	17	\$ 86,664,428	\$ 162,440,011	\$ -75,775,583	-47%
4428 TRANSFERENCIAS DE INVERSION ANTV		198,223	41,280,400	-41,082,177	-100%
4428 TRANSFERENCIAS DE OPERACION ANTV		0	69,254,659	-69,254,659	-100%
4428 TRANSFERENCIAS DE OPERACION FUTIC		53,192,552	0	53,192,552	100%
4428 TRANSFERENCIAS DE FUNCIONAMIENTO		11,933,637	17,584,269	-5,650,632	-32%
4428 TRANSFERENCIAS DE INVERSION FONTC		2,368,400	22,692,842	-20,324,442	-90%
4428 TRANSFERENCIAS DE INVERSION FUTIC		17,765,357	125,296	17,640,061	100%
4428 TRANSFERENCIAS LEY 14/91		1,206,259	1,605,991	-399,732	-25%
4428 DONACIONES		0	9,896,554	-9,896,554	-100%
<b>TOTAL INGRESOS</b>		\$ 106,341,659	\$ 180,204,628	\$ -73,862,969	-41%
<b>TOTAL COSTOS Y GASTOS DE PRODUCCION</b>					
		\$ 102,376,237	\$ 95,914,824	\$ 6,461,413	7%
<b>63 COSTO DE VENTAS DE SERVICIO</b>	19	\$ 13,144,680	\$ 12,377,083	\$ 767,597	6%
<b>52 GASTOS DE OPERACION</b>	18	\$ 89,231,557	\$ 83,537,741	\$ 5,693,816	7%
5202 SUELDOS Y SALARIOS		1,838,667	2,050,046	-211,379	-10%
5204 CONTRIBUCIONES EFECTIVAS		193,747	176,305	17,442	10%
5207 APORTES SOBRE LA NÓMINA		16,732	13,079	3,653	28%
5208 PRESTACIONES SOCIALES		742,278	675,672	66,606	10%
5211 GENERALES		85,523,258	79,792,985	5,730,273	7%
5220 IMPUESTOS, CONTRIBUCIONES Y TASAS		916,875	829,654	87,221	11%
<b>TOTAL UTILIDAD O PERDIDA BRUTA</b>		\$ 3,965,422	\$ 84,289,804	\$ -80,324,382	-95%
<b>51 GASTOS DE ADMINISTRACION</b>	18	\$ 13,484,727	\$ 12,802,429	\$ 682,298	5%
5101 SUELDOS Y SALARIOS		2,117,824	1,229,951	887,873	72%
5103 CONTRIBUCIONES EFECTIVAS		685,805	512,759	172,846	34%
5104 APORTES SOBRE LA NÓMINA		66,926	42,731	24,195	57%
5107 PRESTACIONES SOCIALES		998,873	783,717	215,156	27%
5108 GASTOS DE PERSONAL DIVERSOS		175,161	109,322	65,839	60%
5111 GENERALES		8,510,285	9,401,531	-891,246	-9%
5120 IMPUESTOS, CONTRIBUCIONES Y TASAS		930,053	722,418	207,635	29%
<b>53 DETERIORO, DEPRECIACIONES, AMORTIZACIONES Y PROVISIONES</b>	18	\$ 23,311,769	\$ 21,579,230	\$ 1,732,539	8%
5360 DEPRECIACION DE PROPIEDADES, PLANTA Y EQUIPO		23,150,789	21,521,230	1,629,559	8%
5368 PROVISION LITIGIOS Y DEMANDAS		161,000	58,000	103,000	178%
<b>TOTAL COSTOS Y GASTOS OPERATIVOS</b>		\$ 36,796,516	\$ 34,381,659	\$ 2,414,857	7%
<b>TOTAL UTILIDAD O PERDIDA OPERACIONAL</b>		\$ -32,831,094	\$ 49,908,145	\$ -82,739,239	-166%
<b>48 OTROS INGRESOS</b>	17	\$ 3,952,440	\$ 4,549,805	\$ -597,365	-13%
4802 FINANCIEROS		1,134,430	3,482,693	-2,348,263	-67%
4806 AJUSTE POR DIFERENCIA EN CAMBIO		302,662	0	302,662	100%
4808 INGRESOS DIVERSOS		2,515,348	1,067,112	1,448,236	136%
<b>58 OTROS GASTOS</b>	18	\$ 254,725	\$ 228,667	\$ 26,058	11%
5803 AJUSTE POR DIFERENCIA EN CAMBIO		79	0	79	100%
5804 FINANCIEROS		241,954	14,363	227,591	1585%
5890 GASTOS DIVERSOS		12,692	214,304	-201,612	-94%
<b>TOTAL UTILIDAD O PERDIDA NO OPERACIONAL</b>		\$ 3,697,715	\$ 4,321,138	\$ -623,423	-14%
<b>UTILIDAD O PERDIDA ANTES DE IMPUESTO DE RENTA</b>		\$ -29,133,379	\$ 54,229,283	\$ -83,362,662	-154%
5821 IMPUESTO A LAS GANANCIAS CORRIENTE	18	449,097	1,297,540	-848,443	-65%
<b>RESULTADO DEL EJERCICIO</b>		\$ -29,582,476	\$ 52,931,743	\$ -82,514,219	-156%

**ALVARO EDUARDO GARCIA JIMENEZ**  
 Representante Legal

**FABIAN ANDRES ROMERO ACOSTA**  
 Revisor Fiscal- En representación de Nexia Montes & Asociados S.A.S  
 T.P. 118310-T

**NASLY TORRES BERNAL**  
 Coordinadora del Area de Contabilidad

**JUANA AMALIA GONZALEZ HERNANDEZ**  
 Subgerente de Soporte Corporativo

**JUDITH DEL CARMEN GARCIA VALASQUEZ**  
 Contador Público  
 T.P. 82409-T



RADIO TELEVISION NACIONAL DE COLOMBIA - RTVC  
 NIT. 900.002.583-6  
 ESTADO DE CAMBIOS EN EL PATRIMONIO  
 AL 31 DE OCTUBRE DE 2020- 2019  
 (Cifras en miles de pesos colombianos)



CUENTAS	SALDO A OCTUBRE DE 2019	AUMENTO	DISMINUCION	SALDO A OCTUBRE DE 2020
3105 CAPITAL FISCAL	59,041,387	0	0	59,041,387
3107 APORTES SOCIALES	5,557,031	0	0	5,557,031
3110 RESULTADO DEL EJERCICIO	52,931,743		82,514,219	-29,582,476
3109 RESULTADOS DE EJERCICIOS ANTERIORES	213,735,429	37,302,439		251,037,868
3114 RESERVAS	14,428,822	0	0	14,428,822
3145 IMPACTOS POR LA TRANSICIÓN AL NUEVO MARCO DE REGULACIÓN	0	0	0	0
<b>TOTALES:</b>	<b>\$ 345,694,412</b>	<b>\$ 37,302,439</b>	<b>\$ 82,514,219</b>	<b>\$ 300,482,632</b>

ALVARO EDUARDO GARCIA JIMENEZ  
 Representante Legal

FABIAN ANDRÉS ROMERO ACOSTA  
 Revisor Fiscal- En representación de Nexia Montes & Asociados S.A.S  
 T.P: 118310-T

JUANA AMALIA GONZALEZ HERNANDEZ  
 Subgerente de Soporte Corporativo

JUDITH DEL CARMEN GARCIA VALASQUEZ  
 Contador Público  
 T.P: 82409 -T

NASLY TORRES BERNAL  
 Coordinadora del Area de Contabilidad



cualquiera de las plataformas en las diferentes modalidades destinadas a ser recibidas por el público. g) Comercializar directamente o a través de terceros los diferentes medios de comunicación. h) Emitir y transmitir mediante las redes terrestres, satelitales u otra tecnología, cualquier otro canal, incluyendo los canales Señal Colombia educativo y cultural, Canal Institucional y Canal 1. i) Administrar, operar y mantener a través de terceros, y/o comercializar total o parcialmente directamente o a través de terceros, la red pública nacional de televisión y radio, entre otras.

RTVC cuenta con dos canales de Televisión Nacional: Señal Colombia y Canal Institucional y con dos emisoras de la Radio Nacional: Radio Nacional de Colombia y Radiónica.

## NOTA 2

### BASES DE PRESENTACIÓN

#### ➤ **Declaración de cumplimiento y autorización de los Estados Financieros**

Radio Televisión Nacional de Colombia RTVC, ha sido clasificada por la Contaduría General de la Nación -CGN- (en adelante CGN) como entidad de gobierno, en razón a lo cual debe aplicar el nuevo marco normativo inherente, el cual está conformado por el Marco Conceptual para la preparación y presentación de Información Financiera; las Normas para el reconocimiento, medición, revelación y presentación de los hechos económicos, los Procedimientos Contables, las Guías de Aplicación, el Catálogo General de Cuentas y la Doctrina Contable Pública, de acuerdo a lo establecido en la Resolución No. 533 de octubre 8 de 2015, emitida por la CGN y sus modificaciones.

Los estados financieros intermedios de Radio Televisión Nacional de Colombia – RTVC a octubre 31 de 2020 han sido preparados de acuerdo con la Resolución 628 de 2015, y sus modificaciones, por la cual se incorpora en el Régimen de Contabilidad Pública (RCP), el referente teórico y metodológico de la regulación contable pública; la Resolución 533 de 2015 y sus modificaciones, por las cuales se incorporan, al RCP, los marcos normativos para las empresas de propiedad estatal, clasificadas como entidades de gobierno.



La información contenida en estos estados financieros son responsabilidad de la Administración de la entidad, que manifiesta expresamente que se han aplicado en su totalidad los principios y criterios incluidos en el nuevo marco regulatorio para las entidades de gobierno Resolución 533 de 2015 y representa la convergencia integral, explícita y sin reservas de los lineamientos en él establecidos.

➤ **Criterio de materialidad**

En la elaboración de las notas a los estados financieros, atendiendo el criterio de materialidad, no se detalla aquella información que no afecta significativamente la presentación de la situación financiera, el estado de resultados y los flujos de efectivo de RTVC originados durante el periodo contable presentado.

➤ **Período cubierto**

Corresponde a la información inherente a los estados financieros intermedios con corte a octubre 31 de 2020.

➤ **Contexto Jurídico Bajo Nuevo Marco de Regulación**

- Ley 1314 de 2009.
- Resolución 533 de 2015 emitida por la Contaduría General de la Nación.
- Instructivo 002 de 2015 emitido por la Contaduría General de la Nación.
- Resolución 620 de 2015 emitida por la Contaduría General de la Nación.
- Resolución 113 de 2016 emitida por la Contaduría General de la Nación.
- Resolución 693 de 2016 emitida por la Contaduría General de la Nación.
- Resolución 484 de 2017 emitida por la Contaduría General de la Nación.
- Resolución 425 de 2019 emitida por la Contaduría General de la Nación.

➤ **Período de aplicación del nuevo marco normativo**

- Periodo de preparación obligatoria: Es el comprendido entre la fecha de publicación de la Resolución No. 693 de 6 de diciembre de 2016 al 31 de diciembre de 2017.
- Primer periodo de aplicación: Entre el 1 de enero y el 31 de diciembre de 2018, la contabilidad se llevó bajo el nuevo marco normativo para todos los efectos.



## ➤ Proceso contable

En el proceso contable de RTVC se registran los hechos económicos conforme a las políticas contables y de acuerdo con los pronunciamientos de la CGN, el proceso contable de RTVC se desarrolla de la siguiente manera:

**Reconocimiento:** Etapa en la cual RTVC incorpora en el estado de situación financiera o el estado de resultados, un hecho económico teniendo en cuenta la definición de cada elemento de los estados financieros (activos, pasivos, patrimonio, gastos, ingresos, costos).

### Principios de reconocimiento

- RTVC reconocerá un **ACTIVO** en sus estados financieros cuando este represente un recurso controlado, producto de sucesos pasados de los cuales espera obtener beneficios económicos o potenciales de servicios futuros.
- RTVC reconocerá un **PASIVO** cuando sea una obligación presente producto de sucesos pasados para cuya cancelación, una vez vencida, RTVC deberá desprenderse de recursos que incorporan beneficios económicos o un potencial de servicio.
- RTVC reconocerá un **INGRESO** cuando éste represente un incremento en los beneficios económicos o potencial de servicio producidos a lo largo del periodo contable, se presentan en forma de entradas o incrementos de valor de los activos, o bien como salidas o decrementos de los pasivos que dan como resultado aumentos del patrimonio y no están relacionados con el incremento del capital fiscal.
- RTVC reconocerá un **GASTO** cuando éste represente un decremento en los beneficios económicos o potencial de servicio producidos a lo largo del periodo contable, bien en forma de salidas o disminuciones del valor de los activos, o bien por la generación o aumento de los pasivos, que dan como resultado decrementos en el patrimonio y no están asociados con la adquisición o producción de bienes y la prestación de servicios vendidos.

- RTVC reconocerá un **COSTO** cuando éste represente un decremento en los beneficios económicos o potenciales de servicio producidos a lo largo del periodo contable, que están asociados con la prestación de servicios vendidos y que dan como resultado decrementos en el patrimonio.

**Medición posterior:** Es la etapa en la cual se actualizan los saldos en libros de acuerdo con la política contable de RTVC.

**Revelación:** etapa en la cual RTVC sintetiza y presenta la información financiera, los resultados de la actividad y la capacidad de presentación o generación de flujos de recursos, en estados financieros. Incluye la presentación de notas explicativas.

#### ➤ **Estimaciones y juicios contables significativos**

La preparación de los estados financieros de RTVC requiere estimaciones por parte de la administración de la entidad para cuantificar algunos activos, pasivos, ingresos, costos o gastos. Estas estimaciones se han realizado en función de la información disponible sobre los hechos analizados. Los cambios a estas estimaciones son reconocidos prospectivamente durante el periodo en el cual la estimación es revisada.

#### **Cuantías menores para reconocimiento de propiedades, planta y equipo**

Los bienes muebles con costo inferior a medio (1/2) SMMLV serán reconocidos como gastos del período; aquellos cuyo costo no supere dos (2) SMMLV se reconocen como elementos de propiedades, planta y equipo y su depreciación total se reconocerá en el momento de adquisición y no serán objeto de revisión de vida útil y aquellos que superen (2) SMMLV se registraran como elementos de propiedades, planta y equipo y se les asignara una vida útil de acuerdo con las estimaciones contables que RTVC ha establecido para este efecto.

#### **Provisiones por litigios**

RTVC reconocerá los pasivos contingentes de acuerdo con la valoración que efectuó la oficina asesora jurídica de la entidad, si de acuerdo con esta

clasificación da un hecho probable, posible o remoto, RTVC procederá de la siguiente manera:

- Probable se registrará una provisión en el pasivo.
- Posible y remoto se registrará un pasivo contingente.

### **Deterioro propiedades, planta y equipo**

La entidad utiliza su juicio profesional al evaluar la existencia de indicios de deterioro con base en factores internos y externos de acuerdo con la política que corresponda a cada tipo de activo.

RTVC de acuerdo con la política ha establecido la materialidad para los activos de la siguiente manera:

<b>CLASE DE ACTIVO</b>	<b>MATERIALIDAD</b>
Propiedades Planta y Equipo Muebles	Activos muebles que superen en su costo histórico individual, 35 salarios mínimos mensuales legales vigentes o lo estipulado por la CGN.
Propiedades Planta y Equipo Inmuebles	Para las edificaciones y terrenos que superen en su costo histórico individual, 35 salarios mínimos mensuales vigentes o lo estipulado por la CGN.
Activos Intangibles	Activos intangibles que superen en su costo histórico individual, 35 salarios mínimos mensuales vigentes o lo estipulado por la CGN.

### **Deterioro cuentas por cobrar**

Para las cuentas por cobrar RTVC realizará estimaciones de deterioro cuando exista evidencia objetiva del incumplimiento de los pagos a cargo del deudor o del desmejoramiento de sus condiciones crediticias por lo menos al final del periodo contable utilizando, como factor de descuento la tasa de interés de mercado aplicada a instrumentos similares, establecidas en el documento de estimaciones contables de la entidad. Para establecer los indicadores de deterioro se tomará como principal indicador el incumplimiento de pagos de las cuentas por cobrar, el cual será definido en el manual de cartera que esté vigente para la entidad.

## Impuestos

El cálculo de la provisión por impuesto de renta requiere la aplicación adecuada de la normativa fiscal nacional vigente.

### ➤ **Presentación de estados financieros**

Los estados financieros constituyen una representación estructurada de la situación financiera, del rendimiento financiero y de los flujos de efectivo de RTVC. Su objetivo es suministrar información que sea útil a usuarios para la toma de decisiones económicas. Los estados financieros también muestran los resultados de la gestión realizada por los administradores con los recursos que se les han confiado.

Para cumplir este objetivo, los estados financieros suministrarán información acerca de los siguientes elementos: activos; pasivos; patrimonio; ingresos, gastos y costos en los que se incluyan las ganancias y pérdidas y flujos de efectivo. Esta información, junto con la contenida en las notas, ayudará a los usuarios a predecir los flujos de efectivo futuros de la entidad.

El conjunto completo de estados financieros que presenta RTVC por el periodo fiscal es el siguiente:

- Un estado de situación financiera al final del periodo contable,
- Un estado de resultados del periodo contable,
- Un estado de cambios en el patrimonio del periodo contable,
- Un estado de flujos de efectivo del periodo contable, y
- Las notas a los estados financieros.

### **Clasificación de activos y pasivos entre corrientes y no corrientes**

RTVC presentará sus activos y pasivos clasificados en corrientes y no corrientes, como categorías separadas en su estado de situación financiera.

Un activo o un pasivo son corrientes cuando:

- Se espera que se realice o se pretenda vender o consumir en el ciclo normal de la operación.

- Se mantiene principalmente con el propósito de negociar.
- Se espera que se realice dentro de los doce meses posteriores al período sobre el que se informa.
- Es efectivo o equivalente a menos que se restrinja el intercambio o se use para liquidar un pasivo durante al menos doce meses después del período sobre el que se informa.
- No existe el derecho incondicional de diferir la liquidación del pasivo durante al menos doce meses después del período sobre el que se informa.

Los demás activos y pasivos se clasifican como no corrientes.

### ➤ **Transición al Nuevo Marco de Regulación Resolución 533 de 2015**

En el contexto del proceso de convergencia hacia las Normas Internacionales del Sector Público emitidas por la Federación Internacional de Contadores (IFAC), y de acuerdo a la Resolución 037 de 2017 emitida por la CGN (que derogó la Resolución 743 de 2013), que incorpora al RCP los marcos normativos para, entre otras, las Entidades de Gobierno mediante la Resolución 533 de 2015 y sus modificaciones, RTVC en cumplimiento a los lineamientos establecidos en el Instructivo 002 de 2015 expedido por la CGN, elaboró los saldos iniciales en la fecha de transición a 1º de enero de 2018, con base en el Balance General a 31 de diciembre de 2017, preparado con base en el marco normativo contable precedente.

El Instructivo 002 de 2015 emitido por la CGN establece los criterios de reconocimiento, medición, presentación y revelación de los elementos de los estados financieros para la elaboración de los saldos iniciales en la fecha de transición.

Los primeros estados financieros de RTVC de acuerdo con el nuevo marco normativo, fueron preparados al 1 de enero de 2018, con base en los lineamientos establecidos en las políticas y estimaciones contables, definidos por la entidad.

## NOTA 3

### PRINCIPALES POLÍTICAS CONTABLES

Las políticas contables que se indican a continuación se han aplicado consistentemente para el período presentado.

#### Efectivo y equivalentes al efectivo

El efectivo comprende los recursos de liquidez inmediata que se registran en caja, cuentas corrientes y cuentas de ahorro. Los equivalentes al efectivo representan inversiones recuperables en un periodo máximo de 6 meses, que son fácilmente convertibles en efectivo, que se mantienen para cumplir con los compromisos de pago a corto plazo más que para propósitos de inversión y que están sujetas a un riesgo poco significativo de cambios en su valor.

#### Inversiones de administración de liquidez

RTVC reconocerá como inversiones de administración de liquidez, los recursos financieros colocados en instrumentos de deuda o de patrimonio, con el propósito de obtener rendimientos provenientes de fluctuaciones del precio a través de la negociación en el mercado de valores o flujos contractuales del título durante su vigencia. Los instrumentos de deuda son títulos de renta fija que le otorgan a su tenedor la calidad de acreedor frente al emisor del título. Los instrumentos de patrimonio le otorgan al tenedor derechos participativos en los resultados de la entidad emisora.

RTVC clasificará las inversiones de administración de liquidez teniendo en cuenta la intención que tenga sobre la inversión. Estas inversiones se clasificarán al costo amortizado si se tienen con la intención y capacidad de conservar hasta su vencimiento y al costo cuando las inversiones no tienen valor de mercado y corresponden a instrumentos de patrimonio independiente de si se esperan o no negociar y no otorgan control, influencia significativa ni control conjunto o sean instrumentos de deuda que no se mantienen con la intención exclusiva de negociar o de conservar hasta el vencimiento.

En el reconocimiento, las inversiones de administración de liquidez se medirán por el precio de la transacción. Los costos de transacción de las inversiones

que se tienen con la intención de negociar se reconocerán en resultados del período y los relacionados con las demás inversiones se tratarán como mayor valor de la inversión. En la medición posterior RTVC medirá sus inversiones de administración de liquidez dependiendo de su clasificación: las inversiones clasificadas en la categoría de costo amortizado de RTVC se medirán al costo amortizado, el rendimiento efectivo se reconocerá como un mayor valor de la inversión y como ingreso en el resultado del periodo y los rendimientos recibidos reducirán el valor de la inversión, afectando el efectivo o equivalentes al efectivo de acuerdo con la contraprestación recibida y serán objeto de estimaciones de deterioro; las inversiones clasificadas en la categoría del costo se mantendrán al costo y serán objeto de estimación de deterioro.

### **Cuentas por cobrar**

RTVC reconocerá como cuentas por cobrar, los derechos adquiridos en desarrollo de sus actividades, de los cuales se espere a futuro la entrada de un flujo financiero fijo o determinable, a través de efectivo, equivalentes al efectivo u otro instrumento. Estas partidas incluyen los derechos originados en transacciones con y sin contraprestación.

Las cuentas por cobrar de RTVC se clasificarán en la categoría del costo independiente de si son con contraprestación o sin contraprestación. En la medición inicial se medirán al costo de la transacción y en la medición posterior se mantendrán por el valor de la transacción y serán objeto de estimaciones de deterioro.

### **Propiedades, planta y equipo**

RTVC reconocerá como propiedades, planta y equipo los activos tangibles empleados por la entidad para el cumplimiento de su objeto misional, la prestación de servicios y propósitos administrativos; los bienes inmuebles o partes de las áreas correspondientes a los mismos, arrendados por un valor inferior al valor de mercado del arrendamiento siempre y cuando no se espera venderlos en el curso de las actividades ordinarias de la entidad y se prevea usarlos durante más de un periodo contable. Los terrenos sobre los que se construyan las propiedades, planta y equipo se reconocerán por separado incluso si hubieran sido adquiridos de forma conjunta.

Las adiciones y mejoras, así como las construcciones efectuadas (Componentes) se reconocen como mayor valor del elemento de propiedades, planta y equipo afectando el cálculo futuro de la depreciación y se deprecian en el término del contrato o en sus renovaciones si éstas están razonablemente pactadas salvo que no se consideren significativas y se reconozcan como gastos del período cuando tengan un costo inferior a cuarenta (40) SMMLV. Las reparaciones y el mantenimiento de las propiedades, planta y equipo se reconocerán como gasto en el resultado del periodo.

El costo del activo incluye los desembolsos directamente atribuibles a su ubicación en el lugar y en las condiciones necesarias para que pueda operar de la forma prevista por la administración de la empresa. Para efectos de la capitalización de los costos de financiación, se consideran activos aptos aquellos que requieren de un plazo establecido en el manual de estimaciones para estar en condiciones de uso.

Para la medición posterior, las propiedades, planta y equipo se miden por el costo menos la depreciación acumulada menos el deterioro acumulado. La depreciación iniciará cuando el elemento de propiedades planta y equipo esté disponible para su uso y se determinará sobre el valor del activo o sus componentes menos el valor residual, se distribuirá sistemáticamente a lo largo de su vida útil y cesará cuando sea dado de baja o cuando el valor residual del activo supere su valor en libros.

Se reconocen pérdidas por deterioro de valor si el valor en libros del activo es mayor que su valor recuperable estimado. Los elementos de propiedades, planta y equipo se dan de baja cuando son vendidos o cuando no se espera recibir potencial de servicios o beneficios económicos futuros por su uso continuado. La pérdida o ganancia originada en la baja en cuentas de un elemento de propiedades, planta y equipo se reconoce en el resultado del periodo.

## **Arrendamientos**

Los arrendamientos se clasifican como financieros cuando los términos del arrendamiento transfieren sustancialmente a los arrendatarios todos los riesgos y beneficios inherentes a la propiedad. Los demás arrendamientos se clasifican como operativos.

Los pagos por arrendamientos operativos se registran como un gasto, empleando el método de línea recta, durante el plazo correspondiente al arrendamiento.

### **Activos contingentes**

Son activos de naturaleza posible surgido a raíz de sucesos pasados, cuya existencia se confirmará solo por la ocurrencia o, en su caso, por la no ocurrencia de uno o más eventos inciertos en el futuro que no están enteramente bajo el control de la entidad.

Los activos contingentes no serán objeto de reconocimiento en los estados financieros y se evaluarán de forma continuada, con el fin de asegurar que su evolución se refleje apropiadamente en los estados financieros. En caso de que la entrada de beneficios económicos o potencial de servicio a la entidad pase a ser prácticamente cierta, se procederá al reconocimiento del ingreso y del activo en los estados financieros del periodo en el que dicho cambio tenga lugar.

Cuando la Entidad considere conveniente registrar un activo contingente del cual pueda realizar una medición fiable para efectos de control, lo hará en cuentas de orden.

RTVC reconocerá como activo contingente los procesos jurídicos a favor de la entidad cuando se interponga la demanda, se mantendrá el reconocimiento en cuentas de orden deudoras contingentes y sólo se lleva al ingreso cuando se cuente con fallo a favor definitivo.

### **Pasivos contingentes**

Un pasivo contingente corresponde a una obligación posible surgida a raíz de sucesos pasados, cuya existencia quedará confirmada solo si llegan a ocurrir o si no llegan a ocurrir uno o más sucesos futuros inciertos que no estén enteramente bajo el control de la entidad.

Los pasivos contingentes no serán objeto de reconocimiento en el estado de situación financiera. RTVC reconocerá los pasivos contingentes de acuerdo con la valoración que efectuó la oficina asesora jurídica; En caso de que la

salida de recursos sea probable y que se obtenga una medición fiable de la obligación, se procederá al reconocimiento del pasivo en los estados financieros del periodo en el que dicho cambio tenga lugar.

## **Provisiones**

Se reconocerán como provisiones, los pasivos a cargo de RTVC que estén sujetos a condiciones de incertidumbre en relación con su cuantía y/o vencimiento. Las obligaciones pueden ser probables, posibles o remotas. Una obligación es probable cuando la probabilidad de ocurrencia es más alta que la probabilidad de que no ocurra, lo cual conlleva al reconocimiento de una provisión. Una obligación es posible cuando la probabilidad de ocurrencia es menor que la probabilidad de no ocurrencia, lo cual conlleva a la revelación de un pasivo contingente. Una obligación es remota cuando la probabilidad de ocurrencia del evento es prácticamente nula.

Las provisiones pueden tener origen en obligaciones legales (aquellas derivadas de un contrato, la legislación o de otra causa de tipo legal) o en obligaciones implícitas (aquella que asume la entidad, de manera excepcional, producto de acuerdos formales que, aunque no son exigibles legalmente, crean una expectativa válida de que está dispuesta a asumir ciertas responsabilidades frente a terceros).

Las provisiones se medirán por el valor que refleje la mejor estimación del desembolso que se requeriría para cancelar la obligación presente o para transferirla a un tercero en la fecha de presentación y se revisarán como mínimo al final del periodo contable o cuando se tenga evidencia de que el valor ha cambiado sustancialmente, y se ajustarán afectando el resultado del periodo para reflejar la mejor estimación disponible.

Para el caso de las pretensiones por litigios y demandas, serán actualizadas al menos una vez al año de acuerdo con el factor de ajuste determinado en el proceso.

## **Cuentas por pagar**

RTVC reconocerá como cuentas por pagar a las obligaciones adquiridas con terceros, originadas en el desarrollo de sus actividades y de las cuales se



espere, a futuro, la salida de un flujo financiero fijo o determinable a través de efectivo, equivalentes al efectivo u otro instrumento.

Las obligaciones pueden ser exigibles legalmente como consecuencia de la ejecución de un contrato o de un mandato contenido en una norma legal; también pueden ser producto de acuerdos formales que, aunque no son exigibles legalmente, crean una expectativa válida de que la entidad está dispuesta a asumir ciertas responsabilidades frente a terceros. RTVC clasificará sus cuentas por pagar en la categoría de costo, en la medición inicial las medirá al valor de la transacción y en la medición posterior se mantendrán por el valor de la transacción.

### **Beneficios a empleados**

Los beneficios a los empleados comprenden todas las retribuciones que RTVC proporciona a sus trabajadores a cambio de sus servicios.

RTVC clasificara los pasivos por beneficios a empleados en la categoría de Beneficios a empleados a corto plazo y corresponden a aquellos otorgados a los empleados que hayan prestado sus servicios durante el periodo contable y cuya obligación de pago venza dentro de los 12 meses siguientes al cierre de dicho periodo. Hacen parte de tales beneficios, los sueldos, auxilio de transporte, horas extras, prestaciones sociales, aportes a la seguridad social, entre otros. El pasivo por beneficios a los empleados a corto plazo se medirá por el valor de la obligación derivada de los beneficios definidos al final del periodo contable.

### **Deterioro del valor de los activos generadores y no generadores de efectivo**

Por lo menos una vez al año, RTVC evaluará si existen indicios de deterioro del valor de sus activos generadores y no generadores de efectivo. Si existe algún indicio, RTVC estimará el valor recuperable del activo para comprobar si efectivamente se encuentra deteriorado; en caso contrario, la entidad no estará obligada a realizar una estimación formal del valor recuperable.

El valor recuperable para los activos generadores de efectivo es el mayor entre el valor de mercado menos los costos de disposición y el valor en uso. El valor

recuperable para los activos no generadores de efectivo es el mayor entre el valor de mercado y el costo de reposición.

### **Ingresos de transacciones sin contraprestación**

Se reconocerán como ingresos de transacciones sin contraprestación, los recursos, monetarios o no monetarios, que reciba RTVC sin que deba entregar a cambio una contraprestación que se aproxime al valor de mercado del recurso que se recibe, es decir, la entidad no entrega nada a cambio del recurso recibido o si lo hace, el valor entregado es menor al valor de mercado del recurso recibido.

También se reconocerán como ingresos de transacciones sin contraprestación aquellos que obtenga la entidad dada la facultad legal que esta tenga para exigir cobros a cambio de bienes, derechos o servicios que no tienen valor de mercado y que son suministrados únicamente por el gobierno.

RTVC reconoce un ingreso sin contraprestación cuando tenga el control sobre el activo, sea probable que fluyan, a la entidad beneficios económicos futuros o potencial de servicio asociados con el activo, cuando el valor del activo pueda ser medido con fiabilidad. Los recursos que reciba RTVC a favor de terceros no se reconocerán como ingresos de transacciones sin contraprestación, sino como pasivos.

Los ingresos por transferencias corresponden a ingresos por transacciones sin contraprestación, recibidos de terceros, por conceptos tales como: recursos que recibe RTVC de otras entidades públicas.

Los ingresos por transferencias pueden estar sometidos a estipulaciones, en relación con la aplicación o el uso de los recursos recibidos. Las estipulaciones comprenden: a) especificaciones caso en el cual la entidad reconocerá un ingreso en el resultado del periodo cuando se den las condiciones de control del recurso o b) restricciones caso en el cual la entidad reconocerá inicialmente un activo sujeto a una condición y también un pasivo, el cual se reducirá en la medida que la entidad cumpla con las condiciones asociadas a su uso o destinación reconociendo un ingreso en el resultado del período.

Las transferencias en efectivo se medirán por el valor recibido. Las transferencias no monetarias se medirán por el valor de mercado del activo recibido y en ausencia de este, por el costo de reposición. Si no es factible

obtener alguna de las anteriores mediciones, las transferencias no monetarias se medirán por el valor en libros que tenía el activo en la entidad que transfirió el recurso.

### **Ingresos de transacciones con contraprestación**

RTVC reconocerá como ingresos de transacciones con contraprestación, los que se originan en la prestación de servicios, venta de bienes, o en el uso que terceros hacen de activos, los cuales producen intereses, arrendamientos, entre otros.

Se reconocerán como ingresos por prestación de servicios, los recursos obtenidos por RTVC en la ejecución de un conjunto de tareas acordadas en un contrato. Estos ingresos se caracterizan porque tienen una duración determinada en el tiempo y buscan satisfacer necesidades de los usuarios o cumplir requerimientos contractuales previamente establecidos. El resultado de una transacción podrá estimarse cuando el valor de los ingresos puede medirse con fiabilidad, es probable que la entidad reciba los beneficios económicos o el potencial de servicio, asociados con la transacción, el grado de avance en la prestación del servicio, al final del periodo contable, puede medirse con fiabilidad, los costos en los que se haya incurrido para la prestación del servicio y aquellos necesarios para completarla pueden medirse con fiabilidad.

Cuando el resultado de una transacción, que implique la prestación de servicios, no pueda estimarse de forma fiable, los ingresos correspondientes se reconocerán como tales solo en la cuantía de los costos reconocidos que se consideren recuperables.

Se reconocerán como ingresos derivados del uso de activos de RTVC por parte de terceros, los intereses, los arrendamientos, y los dividendos o participaciones, entre otros. Los ingresos por el uso de activos por parte de terceros se reconocerán siempre que el valor de los ingresos pueda medirse con fiabilidad y sea probable que la entidad reciba los beneficios económicos o el potencial de servicio, asociados con la transacción. Los ingresos por intereses corresponden a la remuneración que terceros pagan por el uso de efectivo y de equivalentes al efectivo de la entidad y su reconocimiento se realizará utilizando la tasa de interés efectiva. Los ingresos por arrendamientos

son aquellos que percibe RTVC por el derecho otorgado a terceros para el uso de activos tangibles. Su reconocimiento se realizará de acuerdo con la política de arrendamientos.

Los ingresos se medirán por el valor de mercado de la contraprestación recibida o por recibir, una vez deducidas las rebajas y/o descuentos condicionados y no condicionados.

### **Impuesto a las Ganancias**

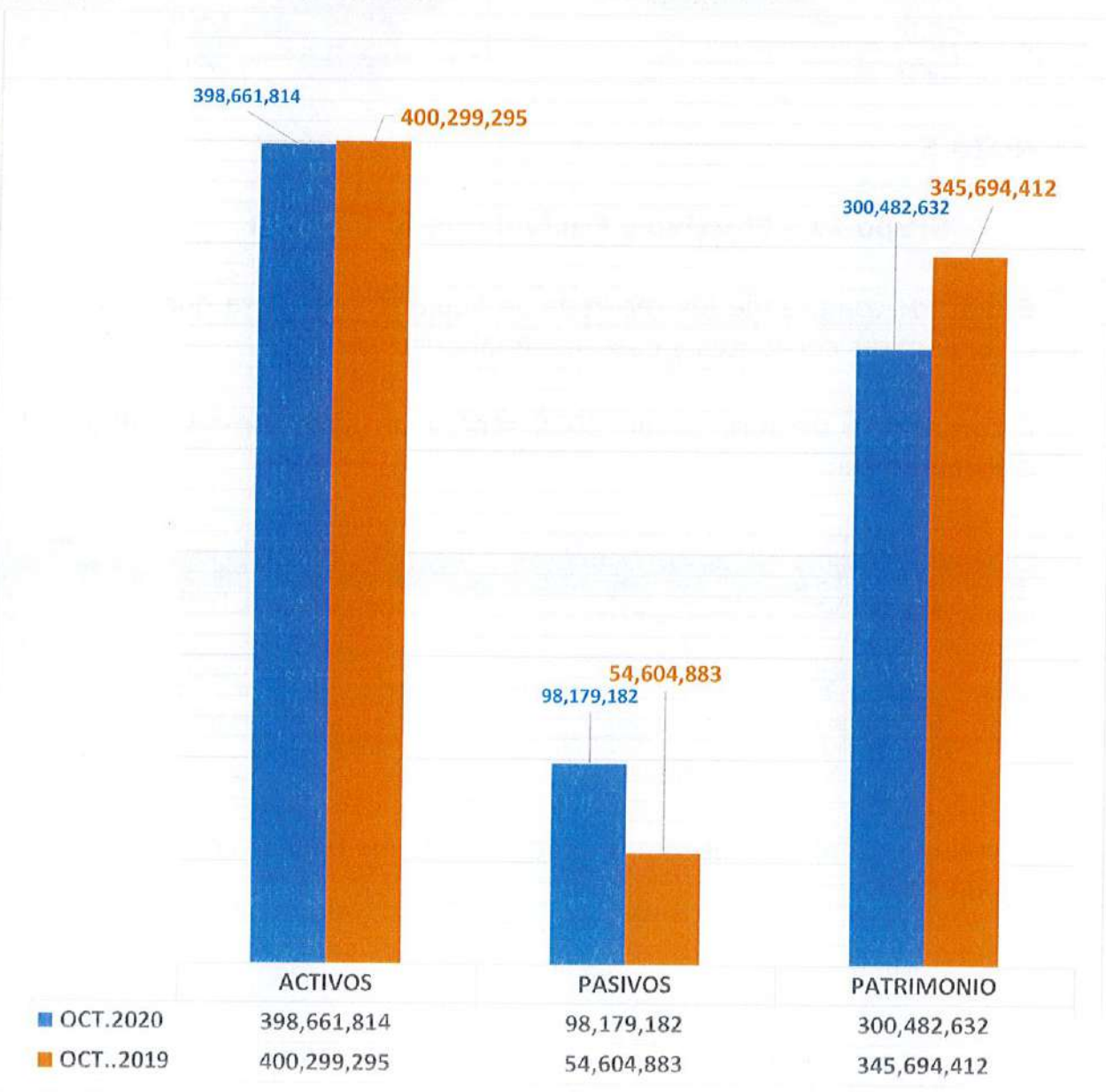
El gasto por impuesto a las ganancias está compuesto por el impuesto a la renta por pagar del periodo corriente y el efecto del impuesto diferido en cada periodo.

El impuesto a las ganancias es registrado en resultados. Los activos y pasivos por impuestos son presentados de manera separada en los estados de situación financiera.

La entidad determina la provisión a las ganancias con base en el mayor valor entre la utilidad gravable y la renta presuntiva. Por efecto de las disposiciones de la ley tributaria la utilidad fiscal y la utilidad contable difieren conforme a la aplicación de la misma, en cuanto a partidas que pueden considerarse gravables, no gravables, deducibles o no deducibles.

## NOTA 4

Cifras en miles de pesos \$					
CUENTA	NOMBRE CUENTA	OCT.2020	OCT..2019	Variación absoluta	Variación %
1	ACTIVOS	398,661,814	400,299,295	-1,637,481	-0.41%
2	PASIVOS	98,179,182	54,604,883	43,574,299	79.80%
3	PATRIMONIO	300,482,632	345,694,412	-45,211,780	-13.08%



## CLASE 1-ACTIVOS

El rubro de los activos a octubre 31 de 2020 presenta un saldo de \$398.661.814 miles. Su composición se presenta a continuación:

Cifras en miles de pesos \$					
CUENTA	NOMBRE CUENTA	OCT.2020	OCT. 2019	Variación Absoluta	Variación %
1	ACTIVOS	398,661,814	400,299,295	-1,637,481	-0.41%
11	EFFECTIVO Y EQUIVALENTES AL EFFECTIVO	109,899,063	54,924,645	54,974,418	100.09%
12	INVERSIONES E INSTRUMENTOS DERIVADOS	949,185	23,165,629	-22,216,444	-95.90%
13	CUENTAS POR COBRAR	14,461,896	39,245,379	-24,783,483	-63.15%
16	PROPIEDADES, PLANTA Y EQUIPO	270,822,184	280,065,781	-9,243,597	-3.30%
19	OTROS ACTIVOS	2,529,486	2,897,861	-368,375	-12.71%

## NOTA 5

### ✓ Grupo 11 - Efectivo y Equivalente al Efectivo

**Efectivo:** comprende los recursos de liquidez inmediata que se registran en caja, cuentas corrientes y cuentas de ahorro.

Este grupo a octubre 31 de 2020 refleja un saldo de \$109.899.063 miles distribuido así:

Cifras en miles de pesos \$					
CUENTA	NOMBRE CUENTA	OCT.2020	OCT. 2019	Variación Absoluta	Variación %
11	EFFECTIVO Y EQUIVALENTES AL EFFECTIVO	109,899,063	54,924,645	54,974,418	100.09%
1105	CAJA	5,230	3,500	1,730	49.43%
110502	CAJA MENOR	5,230	3,500	1,730	49.43%
1110	DEPÓSITOS EN INSTITUCIONES FINANCIERAS	109,893,833	54,921,145	54,972,688	100.09%
111005	CUENTA CORRIENTE	0	1,427	-1,427	-100.00%
111006	CUENTA DE AHORRO	109,441,485	54,783,239	54,658,246	99.77%
111011	DEPOSITOS EN EL EXTERIOR	452,259	0	452,259	100.00%
111090	OTROS DEPOSITOS EN INSTITUCIONES FINANCIERAS	89	136,479	-136,390	-99.93%

A continuación, se presenta un detallado de los bancos con el saldo a octubre 31 de 2020:

INFORME SALDO EN BANCOS -OCTUBRE 31 DE 2020

En Miles de pesos Col (\$)

CUENTA	ENTIDAD FINANCIERA	TIPO	NOMBRE DE LA CUENTA	CONCEPTO	DEPOSITOS EN INSTITUCIONES FINANCIERAS DE OCTUBRE 31 DE 2020	
<b>LEY 14 DE 1991</b>						
12620848946	BANCOLOMBI	1	Ahorros LEY 14	Recursos para cubrir gastos de señal colombia	1.271,794	
4602016513	COLPATRIA	0	Ahorros LEY 14 - COLPATRIA		3.500,000	
<b>TOTAL</b>					<b>4.771,794</b>	
<b>INDEMNIZACION DE SEGUROS</b>						
903260	BOGOTA	1	Ahorros INDEMNIZACIONES-RTVC	Recursos para recuperación de bienes siniestrados	130,592	
232835	BOGOTA	1	Ahorros INDEMNIZACIONES-ANTV		1,152	
232843	BOGOTA	1	Ahorros INDEMNIZACIONES-MINTIC		6.033	
<b>TOTAL</b>					<b>137,777</b>	
<b>RECURSOS PROPIOS</b>						
18821589245	BANCOLOMBI	1	Ahorros RECURSOS PROPIOS - BANCOLOMBIA	Recursos obtenidos de la venta y prestación de servicios por parte de las áreas de negocio	4.634,856	
287003	BOGOTA	1	Ahorros RECURSOS PROPIOS - BOGOTA		7.038,762	
18823222801	BANCOLOMBI	1	Corriente RECURSOS PROPIOS - BANCOLOMBIA		0	
5707647	ITAU	1	Ahorros RECURSOS PROPIOS - ITAU		1.230,355	
473000088938	DAVIVIENDA	1	Ahorros RECURSOS PROPIOS- DAVIVIENDA		81.871	
4602016513	COLPATRIA	1	Ahorros COLPATRIA		10.389,533	
200347653	FIDUBOBOGOTA	1	Ahorros FIDUBOBOGOTA		89	
90878	BOGOTA	1	Corriente RECURSOS PROPIOS MIAMI EU - CTA CTE REMUNERADA		452,259	
<b>TOTAL</b>					<b>23,827,725</b>	
<b>PROYECTOS DE INVERSIÓN FUTIC</b>						
3100033444	BANCOLOMBI	1	Ahorros RES.002/19 ANTV PROGRAMACIÓN INSTITUCIONAL 2019	Proyectos FUTIC	25,932	
5729760	ITAU	1	Ahorros RESOL 963/19 JUEGOS NACIONALES ANTV		66,564	
5729341	ITAU	1	Ahorros CONV. 638/19 ESPACIOS PEDAGÓGICOS DE PAZ FONTIC		7,451	
412155	BOGOTA	1	Ahorros RESOL 1518/19 NECESIDADES AUD PRES REPÚBLICA FUTIC		1,297	
51293090	BOGOTA	1	Ahorros RESOL 065/2020 PATRIMONIO HISTORICO FUTIC		1,792,714	
51293066	BOGOTA	1	Ahorros RESOL 066/2020 CONSTRUYENDO PAIS FUTIC		927,212	
51293082	BOGOTA	1	Ahorros RESOL 067/2020 RTVC PLAY, DISEÑO Y PROGRAMACIÓN DE CONTENIDOS FUTIC		4,815,160	
51293108	BOGOTA	1	Ahorros RESOL 072/2020 TRANSFERENCIAS DIGITAL FUTIC		4,164,057	
51293074	BOGOTA	1	Ahorros RESOL 068/2020 DESARROLLO Y ASEGURAMIENTO DE LA AUDIENCIA NAL FUTIC		3,460,925	
3100000463	BANCOLOMBI	1	Ahorros RESOL 070/2020 PROGRAMACIÓN CANAL INSTITUCIONAL FUTIC		2,934,764	
3100000462	BANCOLOMBI	1	Ahorros RESOL 071/2020 FUNCIONAMIENTO Y OPERACIÓN		34,422,460	
5761502	ITAU	1	Ahorros RESOL 244/2020 EXTENSION RADIO 2020		15,015,176	
5761511	ITAU	1	Ahorros RESOL 243/2020 PROGRAMACION RADIO		690,461	
5775190	ITAU	1	Ahorros RESOL 465/2020 CONTENIDOS EDUCATIVOS MI SEÑAL Y ESTUDIO DE AUDIENCIAS		2,261,836	
5777971	ITAU	1	Ahorros RESOL 492/2020 RED TAL		2,443,859	
4602450809	COLPATRIA	1	Ahorros Res.003/2020 FORTALECIMIENTO Y adquisición de Equipos para el fortalecimiento de la señal de radio en Colombia		6.688,987	
492074	BOGOTA	1	Ahorros Resol 754/2020 Ema Reyes		1,437,642	
<b>TOTAL</b>					<b>81,156,537</b>	
<b>TOTAL EFECTIVO</b>					<b>109,893,833</b>	
6	BANCOLOMBIA				43,289,806	
12	BOGOTA				24,227,815	
2	COLPATRIA				20,578,520	
1	FIDUBOBOGOTA				89	
7	ITAU			21,715,732		
1	DAVIVIENDA			81,871		
29	<b>TOTAL EFECTIVO A OCTUBRE 31 DE 2020</b>			<b>109,893,833</b>		

Del total de efectivo a octubre 31 de 2020, la suma de \$27.327.725 miles, son recursos propios, provenientes de la venta de servicios a través del canal Institucional, canal Señal Colombia, servicios de radio, centro de emisión, alojamiento de espacio en torres y segmento satelital.

Los recursos propios se encuentran consignados en las siguientes cuentas bancarias:



Cifras en miles de pesos \$					
CUENTA	NOMBRE CUENTA	OCT.2020	OCT..2019	Variación Absoluta	Variación %
11100502	Bancolombia Cta 1882322 2801 R.P	0	1,427	-1,427	-100.00%
1110060102	Bancolombia Cta 188-215692-45 R. P.	4,634,856	4,127,633	507,223	12.29%
1110060207	Banco De Bogotá Aho 000287003 Rec Propios Rtv	7,038,762	2,537,752	4,501,010	177.36%
1110060401	Bco Colpatria Cta 4602016513 Inversión Recursos Propios.	13,889,533	27,238,712	-13,349,179	-49.01%
1110060501	Banco ITAU Cta No. 005707647 - Recursos Propios.	1,230,355	459,222	771,133	167.92%
1110060602	Bco Davivienda 473000098938 Recursos Propios	81,871	240,471	-158,600	-65.95%
111010101	Bco de Bogotá Cta de remunerada No. 90678 - R. P Miami EU	452,259	0	452,259	100.00%
1110900101	Fondo de Inversión Cartera Colectiva No 00200347653 FIDUGOB	89	136,479	-136,390	-99.93%
<b>TOTAL RECURSOS PROPIOS:</b>		<b>27,327,725</b>	<b>34,741,696</b>	<b>-7,413,971</b>	<b>-21.34%</b>

También se incluye en el rubro del efectivo la suma de \$4.771.994 miles que corresponden a Ley 14/91, cuya destinación específica es para atender los proyectos que realiza Canal Señal Colombia.

## NOTA 6

### ✓ Grupo 12 - Inversiones de Administración de Liquidez

Este grupo refleja a octubre 31 de 2020 un saldo de \$949.185 miles distribuido así:

Cifras en miles de pesos \$					
CUENTA	NOMBRE CUENTA	OCT.2020	OCT..2019	Variación Absoluta	Variación %
12	INVERSIONES E INSTRUMENTOS DERIVADOS	949,185	23,165,629	-22,216,444	-95.90%
1223	INVERSIONES DE ADMINISTRACIÓN DE LIQUIDEZ A COSTO AMORTIZADO	0	22,216,444	-22,216,444	-100.00%
122302	CERTIFICADOS DE DEPÓSITO A TÉRMINO (CDT)	0	22,216,444	-22,216,444	-100.00%
12230201	Certificados De Deposito A Termino	0	22,000,000	-22,000,000	-100.00%
12230202	Rendimientos Certificados De Deposito A Termino	0	216,444	-216,444	-100.00%
1224	INVERSIONES DE ADMINISTRACIÓN DE LIQUIDEZ AL COSTO	949,185	949,185	0	0.00%
122413	ACCIONES ORDINARIAS	949,185	949,185	0	0.00%
12241301	Entidades Privadas	10	10	0	0.00%
12241302	Empresas Ind Y Comerciales Del Estado Societ	949,175	949,175	0	0.00%

RTVC, posee acciones en Servicios Postales Nacionales y en Colombia Telecomunicaciones según el siguiente detalle:

INVERSIONES	NOMBRE	No. CUOTAS	VALOR NOMINAL (en \$)	VALOR APORTES (en miles de \$)
EMPRESAS INDUSTRIALES Y CO,MECIALES DEL ESTADO	SERVICIOS POSTALES NACIONALES SA	1	949,175,258	949,175
EMPRESAS PRIVADAS	COLOMBIA DE TELECOMUNICACIONES SA	10,000	10	10
<b>TOTALES</b>		<b>10,001</b>	<b>949,175,259</b>	<b>949,185</b>

De acuerdo con el nuevo marco normativo, RTVC reconoce las inversiones de las acciones ordinarias al costo, ya que estas no cotizan en bolsa y la intención de RTVC no es negociarlas. Las inversiones de administración de liquidez como certificados de depósito a término (CDT) se reconocen al costo amortizado, debido a que son inversiones que RTVC mantiene hasta su vencimiento.

La disminución en inversiones de administración de liquidez con respecto al año anterior obedece que se redimió el CDT en febrero de 2020 en Bancolombia por valor de \$22.000.000 miles.

## NOTA 7

### ✓ Grupo 13 – Cuentas por Cobrar Corriente y No corriente

Las cuentas por cobrar se miden de acuerdo con lo establecido en las políticas contables de RTVC al costo de transacción y se realiza cálculo de deterioro una vez al año. Este grupo refleja un saldo a Octubre 31 de 2020 de \$14.461.896, así:

Cifras en miles de pesos \$					
CUENTA	NOMBRE CUENTA	OCT.2020	OCT.,2019	Variación Absoluta	Variación %
13	CUENTAS POR COBRAR	14,461,896	39,245,379	-24,783,483	-63.15%
1317	PRESTACIÓN DE SERVICIOS	1,120,508	3,303,559	-2,183,051	-66.08%
1337	TRANSFERENCIAS POR COBRAR	12,211,862	34,857,909	-22,646,047	-64.97%
1384	OTRAS CUENTAS POR COBRAR	675,994	580,794	95,200	16.39%
1385	CUENTAS POR COBRAR DE DIFÍCIL RECAUDO	10,834,248	10,868,586	-34,338	-0.32%
1386	DETERIORO ACUMULADO DE CUENTAS POR COBRAR (CR)	-10,380,716	-10,365,469	-15,247	0.15%

De acuerdo con la política de cartera de RTVC, las cuentas por cobrar con fecha de vencimiento superior a 90 días se reclasifican a la cuenta 1385-Cuentas por cobrar deudas de difícil recaudo. Esta cuenta está constituida por un valor de \$10.834.248 miles; así mismo, se registra el deterioro de las cuentas por cobrar, por valor de \$10.380.716 miles.

RTVC cuenta con reglamento interno de cartera, Resolución 267 de 2017, el cual aplica para el cobro persuasivo, cobro jurídico y cobro coactivo.

✓ **Cuenta 1317 Prestación de Servicios**

Esta cuenta refleja a octubre 31 de 2020 un saldo de \$1.120.508 miles, para efectos de análisis, seguimiento y evaluación de la gestión se habilitaron cuentas auxiliares por unidad de negocio así:

Cifras en miles de pesos \$					
CUENTA	NOMBRE CUENTA	OCT.2020	OCT..2019	Variación Absoluta	Variación %
1317	PRESTACIÓN DE SERVICIOS	1,120,508	3,303,559	-2,183,051	-66.08%
131710	SERVICIOS DE COMUNICACIONES	1,120,508	3,303,559	-2,183,051	-66.08%
13171001	Servicios Tv Centro Emision	1,590	2,890	-1,300	-44.97%
13171002	Servicios De Radio	45,078	17,377	27,701	159.41%
13171003	Servicios De Torres De Transmision	80,975	36,007	44,968	124.88%
13171004	Servicios Tv Señal Colombia	6,745	38,268	-31,523	-82.38%
13171005	Servicios Tv Señal Institucional	886,925	3,117,611	-2,230,686	-71.55%
13171006	Segmento Satelital	29,836	85,372	-55,536	-65.05%
13171008	Señal Memoria	10,692	6,034	4,658	77.20%
13171011	Central de medios	58,667	0	58,667	100.00%

Su disminución por valor de \$2.183.051 obedece en gran medida, a la gestión de recaudo de cartera realizada durante el período, especialmente del Canal Insitucional.

✓ **Cuenta 1337 Transferencias por Cobrar**

Esta cuenta refleja un saldo a Octubre 31 de 2020 de \$12.211.862 miles, correspondiente a transferencias por cobrar:

Cifras en miles de pesos \$					
CUENTA	NOMBRE CUENTA	OCT.2020	OCT..2019	Variación Absoluta	Variación %
1337	TRANSFERENCIAS POR COBRAR	12,211,862	34,857,909	-22,646,047	-64.97%
133712	OTRAS TRANSFERENCIAS	12,211,862	34,857,909	-22,646,047	-64.97%
13371202	Transferencias Operacion Antv	211,862	211,862	0	0.00%
13371203	Transf. Fontic Operacion ( Fon - Tecnol - Inform - Comunic )	0	30,775,225	-30,775,225	-100.00%
13371204	Ley 14 De 1991	0	19,605	-19,605	-100.00%
13371205	Transferencias De Inversion Antv	0	3,273,633	-3,273,633	-100.00%
13371208	Transferencias Fútic	0	577,584	-577,584	100.00%
13371209	Transferencias Fútic Inversion	12,000,000	0	12,000,000	100.00%

A la fecha se encuentra en trámite procesal, la transferencia de operación, correspondiente a la Resolución No. 1413 de 2014 de la ANTV para la "transmisión jornadas electorales" por un valor de \$211.862 miles. RTVC presentó el recurso de reposición contra la Resolución No. 0173 del 18 de abril de 2015 donde se negaba el pago de la Resolución No. 1413 de 2014, radicado ante la ANTV No. 201500022376 del 3 de septiembre de 2015, en respuesta al recurso la ANTV profiere la Resolución No. 1182 de 21 de diciembre de 2015



donde ratifica su decisión de no pago de esta transferencia, se presentó la demanda por parte de RTVC ante el Tribunal Administrativo de Cundinamarca, que fue admitida el 18 de mayo de 2017. El proceso se encuentra desde el 16 de julio de 2018 en el despacho para dictar sentencia; el 5 de Septiembre de 2019, se allegó al despacho la designación del agente liquidador de la ANTV, y el 7 de octubre siguiente, el Ministerio de Tecnologías de la Información y Comunicaciones – MinTic, confirió poder en calidad de sucesor procesal. El 22 de julio de 2020, la apoderada de RTVC radicó solicitud de impulso procesal, teniendo en cuenta que el proceso se encuentra al despacho para sentencia.

RECURSOS PENDIENTES 2014 ANTV		
INVERSIONES	NO. DE RESOLUCIÓN	VALOR (en miles de \$)
TRASFERENCIAS JORNADAS ELECTORALES	1413 DE 2014	211,862
<b>TOTALES</b>		<b>211,862</b>

Así mismo, a la fecha se encuentra pendiente de transferir a RTVC el saldo de recursos por parte de FUTIC correspondiente a la Resolución 243/20 programación de radio por parte de FUTIC por valor de \$12.000 miles.

La disminución con respecto al año anterior, se debió en gran medida, a que en el año anterior parte de los recursos de la resolución 492 y 498/19 ingresaron hasta diciembre de 2019 por un valor de \$26.850.miles y a su vez se hizo la reducción de la resolución 498/19 por un valor de \$3.036. miles.

### ✓ Cuenta 1384 Otras cuentas por Cobrar

Esta cuenta refleja a octubre 30 de 2020 un saldo de \$675.994 miles correspondientes al siguiente detalle:

CUENTA	NOMBRE CUENTA	OCT.2020	OCT..2019	Cifras en miles de pesos \$	
				Variación Absoluta	Variación %
1384	OTRAS CUENTAS POR COBRAR	675,994	580,794	95,200	16.39%
138490	OTRAS CUENTAS POR COBRAR	675,994	580,794	95,200	16.39%
13849001	Otros Deudores	619,742	429,504	190,238	44.29%
13849002	Recup De Costos Y Gastos	48,281	149,103	-100,822	-67.62%
13849003	Fotocopias	0	448	-448	-100.00%
13849006	Incapacidades Por Cobrar	7,971	1,739	6,232	358.26%

En esta cuenta se registran recuperaciones de costos y gastos, incapacidades por cobrar y otros deudores entre otros, siendo esta última la más representativa por un valor de \$619.742 miles entre las cuales se encuentra:



En la subcuenta 13849001-Otros deudores, se registró \$61.282 miles por cobrar al consorcio Consultel-Redcom, interventor de la AOM de la Red, por un pago no realizado a parques naturales oportunamente, el cual debió sufragar el operador de la red en su oportunidad y cuya vigilancia no llevó a cabo el contratista interventor, lo cual estaba dentro de sus obligaciones; Así mismo, en este rubro se registró una cuenta por cobrar en Junio de 2018 a nombre de La Mar Media Lab SAS por valor de \$340.000 miles, por corresponder a la no ejecución del contrato de coproducción No 1423/16, el cual tenía como objeto: Aunar esfuerzos para la realización de la serie "ANA PIRATA". A dicha entidad se le instauró proceso judicial por incumplimiento de este el cual se encuentra en primera instancia; dichos recursos fueron devueltos a la ANTV en junio de 2018 por corresponder a recursos transferidos de la resolución 002/16 y no ejecutados.

La variación principal se observa en el incremento en otros deudores, debido especialmente al registro de cuentas por cobrar a los ministerios por pagos realizados a Central de Medios por un valor de \$218 millones por emisión de pautas, Así mismo se observa una disminución en recuperación de costos y gastos debido al recaudo de TEVEANDINA por valor de \$99 millones.

### ✓ Cuenta 1385 Deudas de Difícil Recaudo

Esta cuenta refleja un saldo a octubre 31 de 2020 de \$110.834.248 miles correspondientes al siguiente detalle:

Cifras en miles de pesos \$					
CUENTA	NOMBRE CUENTA	OCT.2020	OCT. 2019	Variación Absoluta	Variación %
1385	CUENTAS POR COBRAR DE DIFÍCIL RECAUDO	10,834,248	10,868,586	-34,338	-0.32%
138502	PRESTACIÓN DE SERVICIOS	10,834,248	10,868,586	-34,337	-0.32%
13850201	Prestacion De Servicios	227,157	291,346	-64,189	-22.03%
13850202	Prestacion De Servicios En Juridica	10,607,091	10,577,240	29,851	0.28%

La cartera vencida que supera los 90 días se traslada a esta cuenta, así como la cartera que se encuentra en cobro jurídico o coactivo, la cual presenta un saldo de \$10.607.091 miles, siendo la mayor, el valor correspondiente a aportes de acuerdo con el artículo 21 de la Ley 14/91 cobrado a Colombia Telecomunicaciones por valor de \$10.302.202 miles representando el 95.08%

del total de la cartera de difícil recaudo, dicho rubro se encuentra deteriorado al 100%, y en este momento se encuentra en cobro coactivo.

Es de anotar que una vez surtidas las etapas procesales en los tres (3) procesos de cobro coactivo de Colombia de Telecomunicaciones, el ejecutado promovió en contra de las resoluciones por las cuales se liquidaron - las vigencias objeto de cobro, las cuales fungen como título base de las acciones iniciadas por RTVC, el medio de control de Nulidad y Restablecimiento del Derecho antes mencionado quedando así, suspendidos los procesos coactivos conforme el numeral 4 del artículo 829 del Estatuto Tributario y hasta tanto no sea resuelto de fondo el asunto litigioso ya reseñado. El Tribunal Administrativo de Cundinamarca en sentencia de primera instancia dictada el 24 de noviembre de 2016 declaró probada una excepción propuesta por RTVC y ordenó la nulidad parcial de la Resolución 357 de 2010 a través de la cual se liquidó la vigencia correspondiente al año 2006 y ordenó su reliquidación.

La sentencia de primera instancia proferida por el Tribunal Administrativo de Cundinamarca fue objeto de recurso de apelación ante el Honorable Consejo de Estado y ésta, se encuentra al Despacho para resolver de fondo desde el 02 de octubre de 2017.

#### ✓ Cuenta 1386 Deterioro acumulado de cuentas por cobrar

El deterioro se realizó a cada cliente de forma individual. Esta cuenta refleja un saldo a octubre 31 de 2020 de \$10.380.716 miles.

CUENTA	NOMBRE CUENTA	OCT.2020	OCT..2019	Cifras en miles de pesos \$	
				Variación Absoluta	Variación %
1386	DETERIORO ACUMULADO DE CUENTAS POR COBRAR (CR)	-10,380,716	-10,365,469	-15,247	0.15%
138602	PRESTACIÓN DE SERVICIOS	-10,380,716	-10,365,469	-15,247	0.15%
13860201	Prestacion De Servicios - Clientes	-10,380,716	-10,365,469	-15,247	0.15%

El cálculo de deterioro de valor de las cuentas por cobrar se realiza de acuerdo con lo contemplado en las políticas contables, estimaciones contables y manual de cartera de RTVC, en las cuales se establece que la entidad estimará los flujos de efectivo que reciba por cada una de las cuentas por cobrar, efectuándose un descuento de valor utilizando la tasa de captación para los CDT, por cuanto es una tasa que representa el costo de oportunidad para



## Deterioro de cartera:

NOMBRE	VR EN CARTERA EN MILES DE \$ SUJETAS A DETERIORO	INDICIOS DE DETERIORO							CÁLCULO DE DETERIORO		
		Es un derecho adquirido por la entidad en desarrollo de sus actividades	Es un recurso controlado por la entidad como que resulta de un evento pasado	La entidad espera obtener un potencial de servicio o generar beneficios económicos futuros	Existen incumplimientos de pago a cargo del Deudor	Existen desmejoras de las condiciones crediticias del Deudor	Se han establecido acuerdos de pago con el Deudor.	Que porcentaje se espera recuperar de la deuda.	Flujo estimado a un (1) año en miles de \$	Valor presente en miles de \$	Vr Deterioro en miles de \$
CROWN AGENTS USA INC	79	SI	SI	SI	NO	NO	NO	100%	79	72	7
RED DE SERVICIOS DE CORDOBA S.A.	1,380	SI	SI	SI	NO	NO	NO	100%	1,380	1,236	143
INSTITUTO NACIONAL DE VIGILANCIA DE MEDICAMENTOS Y ALIMENTOS .	67,574	SI	SI	SI	NO	NO	NO	100%	67,574	64,050	3,526
CANAL REGIONAL DE TELEVISION TEVEANDINA LTDA.	180,303	SI	SI	SI	NO	NO	NO	100%	115,676	111,888	3,789
MEIDING Y ASOCIADOS SAS	32	SI	SI	SI	NO	NO	NO	100%	32	23	9
SINCO TEL SOLUTIONS LTDA	21	SI	SI	SI	NO	NO	NO	100%	21	18	2
COLOMBIA TELECOMUNICACIONES S.A. E.S.P.	10,302,553	SI	SI	SI	NO	NO	NO	100%	351	343	10,302,210
FEDERACION COLOMBIANA DE FUTBOL DE SALON	13,046	SI	SI	SI	NO	NO	NO	100%	13,046	11,747	1,299
ASOCIACION COLOMBIANA DE PERIODISTAS DEPORTIVOS- ACORD	40,754	SI	SI	SI	NO	NO	NO	100%	40,754	31,395	9,359
CORPORACION FESTIVAL INTERNACIONAL DE CINE DE CARTAGENA .	30,000	SI	SI	SI	NO	NO	NO	100%	30,000	29,234	766
SUPERINTENDENCIA DE NOTARIADO Y REGISTRO	83,788	SI	SI	SI	NO	NO	NO	100%	83,788	57,059	26,730
UNIDAD ADMINISTRATIVA ESPECIAL DE AERONAUTICA CIVIL	605,447	SI	SI	SI	NO	NO	NO	100%	15,080	7,393	7,687
CAMARA DE REPRESENTANTES .	16,083	SI	SI	SI	NO	NO	NO	100%	16,083	10,483	5,599
HONORABLE SENADO DE LA REPUBLICA	415	SI	SI	SI	NO	NO	NO	100%	415	356	59
INSTITUTO NACIONAL DE SALUD	31,960	SI	SI	SI	NO	NO	NO	100%	31,960	20,335	11,625
ASOCIACION REGIONAL DE MUNICIPIOS DE LA AMAZONIA Y DE LA ORINOQUIA	18,416	SI	SI	SI	NO	NO	NO	100%	18,416	13,110	5,306
SOL CABLE VISION S.A.S. E.S.P.	5,636	SI	SI	SI	NO	NO	NO	100%	1,376	1,303	73
UNIDAD NACIONAL DE PROTECCION - UNP	9	SI	SI	SI	NO	NO	NO	100%	9	9	0
PBS SOLUTIONS S.A.S	39,068	SI	SI	SI	NO	NO	NO	100%	30,068	38,297	781
INGENIERIA CABLES Y MEDIA S.A.S	5,982	SI	SI	SI	NO	NO	NO	100%	5,982	5,310	671
FONDO NACIONAL DE GESTION DEL RIESGO DE DESASTRES	70,355	SI	SI	SI	NO	NO	NO	100%	70,355	69,350	1,005
LETKOM S.A.S	7,554	SI	SI	SI	NO	NO	NO	100%	3,238	3,167	71
<b>TOTAL DETERIORO ACUMULADO</b>										<b>10,380,718</b>	

## NOTA 8

### ✓ Grupo 16 –Propiedades, Planta y Equipo

Este grupo refleja a octubre 31 de 2020 un saldo \$270.822.184 miles, los hechos más relevantes de su manejo son los siguientes:

CUENTA	NOMBRE CUENTA	OCT.2020	OCT. 2019	Cifras en miles de pesos \$	
				Variación Absoluta	Variación %
16	PROPIEDADES, PLANTA Y EQUIPO	270,822,184	280,065,781	-9,243,597	-3.30%
1605	TERRENOS	120,837,689	120,837,689	0	0.00%
1620	MAQUINARIA, PLANTA Y EQUIPO EN MONTAJE	0	1,949,382	-1,949,382	-100.00%
1635	BIENES MUEBLES EN BODEGA	0	7,479	-7,479	-100.00%
1640	EDIFICACIONES	31,418,707	31,418,707	0	0.00%
1655	MAQUINARIA Y EQUIPO	28,959,016	26,083,406	2,875,610	11.02%
1665	MUEBLES, ENSERES Y EQUIPO DE OFICINA	2,066,400	2,022,418	43,982	2.17%
1670	EQUIPOS DE COMUNICACIÓN Y COMPUTACIÓN	233,673,016	212,635,896	21,037,120	9.89%
1675	EQUIPOS DE TRANSPORTE, TRACCIÓN Y ELEVACIÓN	581,830	581,830	0	0.00%
1680	EQUIPOS DE COMEDOR, COCINA, DESPENSA Y HOTELERÍA	88,094	84,470	3,624	4.29%
1685	DEPRECIACIÓN ACUMULADA DE PROPIEDADES, PLANTA Y EQUIPO (CR)	-139,198,844	-112,165,452	-27,033,392	24.10%
1695	DETERIORO ACUMULADO DE PROPIEDADES, PLANTA Y EQUIPO (CR)	-7,603,724	-3,390,044	-4,213,680	124.30%

La cuenta contable más representativa del grupo de propiedad planta y equipo es: Equipos de Comunicación y Computación con saldo de \$233.673.016 miles, ésta cuenta representa el mayor incremento por un valor de \$21.037.120 debido la adquisición de equipos para cobertura TDT Chameza y Nunchia por valor de \$3.486 miles, Adquisición de estudios de radio para las estaciones de Convención, San Jancinto, Cali, Barranquilla y Fonseca por valor de \$6.140 miles, así como la compra de equipos a través de la AOM para las diferentes estaciones de la red entre otras.

Es de resaltar que, RTVC ostenta la propiedad del predio de la Estación CAN que es la estación No. 1 de la Red Pública Nacional de Radio y Televisión en un 88% desde el año 2012, el 12% restante es de propiedad de TEVEANDINA.

De acuerdo al instructivo 002 de 2015 de la CGN, los activos inmuebles de propiedad, planta y equipo se reconocieron en los saldos iniciales a valor de mercado, el cual permite reconocer como costo atribuido los avalúos realizados durante la transición al nuevo marco normativo, su medición posterior será el costo del activo menos depreciaciones y menos cualquier pérdida por deterioro, por lo cual se realizará la depreciación correspondiente y se evaluará al finalizar el periodo contable si estos activos presentan indicios de deterioro.

Dando cumplimiento al nuevo marco normativo, se incorporó en saldos iniciales (enero 1 de 2018), en Propiedad Planta y Equipo los bienes en comodato de la ANTV, MINTIC y FONTIC, en el 2019 FONTIC (hoy FUTIC) entregó a RTVC en propiedad estos bienes.

Así mismo, los bienes entregados en comodato por RTVC a la Presidencia de la República, fueron retirados de la Propiedad Planta y Equipo en saldos iniciales (enero 1 de 2018). Sin embargo, para el año 2019 se incorporan nuevamente a propiedad planta y equipo algunos bienes que fueron devueltos por la Presidencia por valor de \$51.890 miles.

Los activos de RTVC se encuentran asegurados contra todo riesgo incluyendo los bienes recibidos en comodato, con la póliza No. 23601 multirriesgo suscrita con Axa Colpatria Seguros S.A vigente hasta diciembre 15 de 2020.

RTVC cuenta con 6 vehículos cuya destinación es la siguiente:

- A las áreas administrativas



- Camioneta Station Wagon captiva sport ODS – 929 asignado a la Gerencia.
- Camioneta Ford Eco - sport OJX – 958 asignado a la Subgerencia de Soporte Corporativo.

- A las áreas misionales

- Camioneta Station Wagon captiva sport ODS – 928 asignado a la subgerencia de radio.
- Camioneta Ford Eco - sport OJX – 959 asignado a la Subgerencia de televisión.
- Camioneta Kia Sedona OBI – 392 asignado a la Subgerencia de Radio.
- Camioneta Kia Sedona OBI – 795 asignado a la Subgerencia de Radio.

La depreciación reconoce la pérdida de la capacidad operacional por el uso y corresponde a la distribución racional y sistemática del costo histórico de las propiedades, planta y equipo durante su vida útil estimada.

El método de depreciación utilizado por la entidad es el de Línea Recta, para el cálculo de la depreciación se toma el 100% del valor del activo dividido en el número de días de vida útil del mismo, utilizando el sistema de información administrativo y financiero SEVEN donde se lleva el control y la cuantificación de cada activo.

Las vidas útiles de las propiedades, planta y equipo establecidas en el manual de estimación contables son:

CUENTA	NOMBRE	VIDA ÚTIL APLICADA
<b>1640</b>	EDIFICACIONES	50 a 75 años
<b>1655</b>	MAQUINARIA Y EQUIPO	10 a 20 años
<b>1665</b>	MUEBLES, ENSERES Y EQUIPOS DE OFICINA	10 a 15 años
<b>1670</b>	EQUIPOS DE COMUNICACIÓN Y COMPUTACIÓN	5 a 10 años
<b>1675</b>	EQUIPO DE TRANSPORTE, TRACCIÓN Y ELEVACIÓN	5 a 10 años
<b>1680</b>	EQUIPO DE COMEDOR, COCINA, DESPENSA Y HOTELERIA	5 a 10 años

Se presenta la conciliación de las propiedades, planta y equipo por el mes de



octubre del año 2020 así:

Movimiento propiedad planta y equipo durante el mes de octubre de 2020										
	TERRENOS	BIENES MUEBLES EN BODEGA	EDIFICACIONES	MAQUINARIA Y EQUIPO	MUEBLES, ENSERES Y EQUIPOS DE OFICINA	EQUIPOS DE COMUNICACION Y COMPUTACION	EQUIPOS DE TRANSPORTE, TRACCIÓN Y ELEVACIÓN	EQUIPOS DE COMEDOR, COCINA, DESPENSA Y HOTELERÍA	EQUIPOS EN MONTAJE	GRAN TOTAL PPYE
<b>Costo</b>										
Saldo a 01 de octubre de 2020	120,837,689	0	31,418,707	28,912,683	2,066,400	233,657,684	581,830	88,094	0	417,563,087
Adquisiciones	0	61,667	0	46,333	0	15,332	0	0	0	123,332
Donaciones										0
Adiciones y mejoras										0
Costos de financiación capitalizados										0
Bajas por retiro o venta										0
Traslados o reclasificaciones		-61,667							0	-61,667
Saldo a 31 de octubre de 2020	120,837,689	0	31,418,707	28,959,016	2,066,400	233,673,016	581,830	88,094	0	417,624,752
<b>Depreciación acumulada y pérdidas por deterioro</b>										
Saldo a 01 de octubre de 2020	0	0	-1,941,705	-11,854,695	-1,557,157	-128,655,480	-388,970	-69,761	0	-144,468,768
Depreciación del periodo			-52,329	-233,180	-9,850	-2,033,626	-4,565	-249		-2,333,799
Deterioro										0
Bajas por retiro o venta										0
Traslados o reclasificaciones										0
Saldo a 31 de octubre de 2020	0	0	-1,994,034	-12,087,875	-1,567,007	-130,690,106	-393,535	-70,010	0	-146,802,567
Saldo Neto a 01 de octubre de 2020	120,837,689	0	29,477,002	17,057,987	509,243	105,001,204	192,860	18,333	0	273,094,317
Saldo Neto a 31 de octubre de 2020	120,837,689	0	29,424,673	16,871,140	499,393	102,982,910	188,295	18,084	0	270,822,184

## NOTA 9

### ✓ Grupo 19 – Otros Activos Corriente y No corriente

Esta cuenta refleja un saldo a octubre 31 de 2020 de \$2.529.486 miles, representados en recursos controlados por RTVC que no han sido incluidos en otro grupo y de los cuales se espera obtener un potencial de servicio o beneficios económicos futuros. Su detalle es el siguiente:

Cifras en miles de pesos \$					
CUENTA	NOMBRE CUENTA	OCT. 2020	OCT. 2019	Variación Absoluta	Variación %
19	OTROS ACTIVOS	2,529,486	2,897,861	-368,375	-12.71%
1906	AVANCES Y ANTICIPOS ENTREGADOS	452,608	1,233,550	-780,942	-63.31%
1907	ANTICIPOS, RETENCIONES Y SALDOS A FAVOR POR IMPUESTOS Y CONT	711,436	803,441	-92,005	-11.45%
1908	RECURSOS ENTREGADOS EN ADMINISTRACIÓN	1,352,540	847,968	504,572	59.50%
1909	DEPÓSITOS ENTREGADOS EN GARANTÍA	12,902	12,902	0	0.00%

El rubro más representativo corresponde a Recursos entregados en administración a la Fiducia (FIDUCOLDEX) durante la vigencia por valor de \$1.352.540.

El rubros de Avances y Anticipos entregados por un valor de 452.608; siendo el más representativo el anticipo entregado a SAVI por valor de \$448.866 miles para prestar servicios a la Presidencia. Este grupo está compuesto por las siguientes cuentas:

Cifras en miles de pesos \$					
CUENTA	NOMBRE CUENTA	OCT.2020	OCT..2019	Variación Absoluta	Variación %
1906	AVANCES Y ANTICIPOS ENTREGADOS	452,608	1,233,550	-780,942	-63.31%
19060301	Avances Para Gastos De Viaje	3,742	13,538	-9,796	-72.36%
19060402	Antic. Para Adq De Servicios	448,866	291,723	157,143	53.87%
19060403	Antic Para Adq De Bienes Y Serv Por La Aom	0	928,289	-928,289	-100.00%

Los anticipos, retenciones y saldos a favor por impuestos presentan un saldo de \$711.436 miles, los cuales están compuestos por las siguientes cuentas:

Cifras en miles de pesos \$					
CUENTA	NOMBRE CUENTA	OCT.2020	OCT..2019	Variación Absoluta	Variación %
1907	ANTICIPOS, RETENCIONES Y SALDOS A FAVOR POR IMPUESTOS Y CONT	711,436	803,441	-92,005	-11.45%
19070101	Anticipo De Impuesto Sobre La Renta	388,747	340,990	47,757	14.01%
19070201	Retencion En La Fuente	139,889	204,791	-64,902	-31.69%
19070202	Autoretencion Renta	182,800	257,660	-74,860	-29.05%


Los recursos entregados en administración, corresponde a la constitución de un encargo fiduciario con FIDUCOLDEX con un saldo por valor de \$1.352.540 miles, para el desarrollo de los proyectos y demás actividades de los canales de Señal Colombia, Canal Institucional y RTVC Play y que son legalizados en un período inferior a un año.

Cifras en miles de pesos \$					
CUENTA	NOMBRE CUENTA	OCT.2020	OCT..2019	Variación Absoluta	Variación %
1908	RECURSOS ENTREGADOS EN ADMINISTRACIÓN	1,352,540	847,968	504,572	59.50%
190803	ENCARGO FIDUCIARIO - FIDUCIA DE ADMINISTRACIÓN	1,352,540	847,968	504,572	59.50%
19080301	Fiducia En Admon	1,352,540	847,968	504,572	59.50%

Así mismo se entregó un depósito en garantía por el alquiler de equipos para el Centro de Emisión, los cuales se siguen utilizando por un valor de \$12.902 miles. Representados en las siguientes cuentas:

Cifras en miles de pesos \$					
CUENTA	NOMBRE CUENTA	OCT.2020	OCT..2019	Variación Absoluta	Variación %
1909	DEPÓSITOS ENTREGADOS EN GARANTÍA	12,902	12,902	0	0.00%
190902	PARA BIENES	12,902	12,902	0	0.00%
19090202	Del Exterior	12,902	12,902	0	0.00%

Este valor corresponde a un depósito entregado en garantía por el alquiler de



un receptor satelital de marca propia de Eurovisión, que permite recibir la señal para transmitir los diferentes eventos deportivos y culturales que se distribuyen por esta plataforma como las transmisiones del Vaticano y carrera ciclísticas como el Giro de Italia, este equipo se sigue utilizando mientras se requieran estas transmisiones.

## NOTA 10

### CLASE 2-PASIVOS

Los pasivos presentan a octubre 31 de 2020 un saldo de \$98.179.182 miles. Su composición se presenta a continuación:

CUENTA	NOMBRE CUENTA	Cifras en miles de pesos \$			
		OCT.2020	OCT..2019	Variación Absoluta	Variación %
2	PASIVOS	98,179,182	54,604,883	43,574,299	79.80%
24	CUENTAS POR PAGAR	7,430,750	8,671,051	-1,240,301	-14.30%
25	BENEFICIOS A LOS EMPLEADOS	1,101,302	816,803	284,499	34.83%
27	PROVISIONES	219,000	58,000	161,000	277.59%
29	OTROS PASIVOS	89,428,130	45,059,029	44,369,101	98.47%

La variación más representativa se observa en el rubro de otros pasivos por un valor de \$44.369.101 miles, debido a las resoluciones del FUTIC pendientes de ejecución.

## NOTA 11

### ✓ Grupo 24 – Cuentas por Pagar

Las cuentas por pagar reflejan a octubre 31 de 2020 un saldo de \$7.430.750 miles, corresponden al giro ordinario de la operación de la Entidad.

CUENTA	NOMBRE CUENTA	Cifras en miles de pesos \$			
		OCT.2020	OCT..2019	Variación Absoluta	Variación %
24	CUENTAS POR PAGAR	7,430,750	8,671,051	-1,240,301	-14.30%
2401	ADQUISICIÓN DE BIENES Y SERVICIOS NACIONALES	5,528,953	5,657,384	-328,431	-5.61%
2407	RECURSOS A FAVOR DE TERCEROS	147,889	144,755	3,134	2.17%
2424	DESCUENTOS DE NÓMINA	118,555	3,916	114,639	2927.51%
2436	RETENCIÓN EN LA FUENTE E IMPUESTO DE TIMBRE	737,645	707,443	30,202	4.27%
2440	IMPUESTOS, CONTRIBUCIONES Y TASAS	481,052	1,327,529	-846,477	-63.76%
2445	IMPUESTO AL VALOR AGREGADO - IVA	407,714	631,442	-223,728	-35.43%
2490	OTRAS CUENTAS POR PAGAR	8,942	-1,418	10,360	-730.79%

La cuenta más representativa es, adquisición de bienes y servicios por valor de 25.528.953, correspondiente al registro de cuentas por pagar el último día del mes, las cuales se cancelan en el mes siguiente, especialmente la cuenta de gastos reembolsables por pagar al operador de la AOM (Broad) por valor \$3.562.000 millones entre otros. Por otro, lado se observa una disminución en rubro de Impuestos, Contribuciones y Tasas, debido a que la provisión de renta se realiza con base en la renta presuntiva, porcentaje que fue reducido del 1.5% al 0.5% para el año 2020, así mismo, la tarifa de renta fue modificada de 33% a 32% de acuerdo con lo establecido en la Ley 2010/19 Art. 90 mod Art- 188 E.T y Ley 2010/19 Art. 92 mod Art- 240 E.T.

## NOTA 12

### ✓ Grupo 25 – Beneficios a los Empleados

Este grupo refleja un saldo a octubre 31 de 2020 de \$1.101.302 miles y se compone de los siguientes rubros:

CUENTA	NOMBRE CUENTA	OCT.2020	OCT..2019	Cifras en miles de pesos \$	
				Variación Absoluta	Variación %
<b>25</b>	<b>BENEFICIOS A LOS EMPLEADOS</b>	<b>1,101,302</b>	<b>816,803</b>	<b>284,499</b>	<b>34.83%</b>
2511	BENEFICIOS A LOS EMPLEADOS A CORTO PLAZO	1,101,302	816,803	284,499	34.83%
251101	NÓMINA POR PAGAR	0	3,150	-3,150	-100.00%
251104	VACACIONES	377,240	283,337	93,903	33.14%
251105	PRIMA DE VACACIONES	241,656	139,300	102,356	73.48%
251106	PRIMA DE SERVICIOS	67,027	95,910	-28,883	-30.11%
251107	PRIMA DE NAVIDAD	350,488	265,328	85,160	32.10%
251109	BONIFICACIONES	42,716	34,151	8,565	25.08%
251111	APORTES A RIESGOS LABORALES	3,663	-1,112	4,775	-429.41%
251124	APORTES A CAJAS DE COMPENSACIÓN FAMILIAR	18,512	-3,261	21,773	-667.59%

Los beneficios a los empleados se clasifican en la categoría a corto plazo, dado que corresponde a beneficios otorgados a los empleados que hayan prestado sus servicios a RTVC y cuya obligación de pago vence dentro de los 12 meses siguientes, allí se encuentran registradas las obligaciones a cargo de RTVC, por concepto de las prestaciones sociales y demás beneficios que tienen derecho los servidores públicos que prestan sus servicios en la entidad.

## NOTA 13



✓ **Grupo 27 – Provisiones**

Este grupo refleja a octubre 31 de 2020 un saldo de \$219.000 miles:

CUENTA	NOMBRE CUENTA	OCT.2020	OCT. 2019	Cifras en miles de pesos \$	
				Variación Absoluta	Variación %
27	PROVISIONES	219,000	58,000	161,000	277.59%
2701	LITIGIOS Y DEMANDAS	219,000	58,000	161,000	277.59%
270103	Administrativos	119,000	58,000	61,000	105.17%
270105	Laborales	100,000	0	100,000	100.00%

Esta cuenta refleja la provisión con base en el informe realizado por la Oficina Asesora Jurídica de la entidad, quienes analizan cada proceso, de acuerdo con las indicaciones de la Agencia Nacional de Defensa Jurídica del Estado. Se reconocen las provisiones con base a la Resolución 353 de 2016 de la Agencia Nacional de Defensa Jurídica del Estado – ANDJE y se procede a realizar la provisión afectando la cuenta de gasto y provisión para contingencias-litigios.

En agosto de 2020 se provisionó \$100 millones, correspondiente al proceso ID eKOGUI 999650 de Nyl Electrónica SA, en el cual RTVC actúa como demandante y en el curso del mismo, el demandado presentó demanda de reconvencción o contrademanda en el mismo proceso judicial, en la que además de pedir la absolución introduce nuevas peticiones al Tribunal frente a RTVC.

Las demandas en contra de RTVC provisionadas a octubre 31 de 2020 se detallan a continuación:

Número Ecuip	Código único del proceso	Jurisdicción	Medio de Control, Procedimiento o Subtipo de	Despacho Judicial	Ciudad	Despacho Judicial	Admisión del Mandamiento de pago	Contratante	Causa	Valor estimado de la provisión en Miles de \$	Valor estimado de la terminación del proceso	Cálculo Fortalecimiento de la Defensa	Cálculo Fortalecimiento de la Defensa	Cálculo Fortalecimiento de la Defensa	Cálculo Fortalecimiento de la Defensa	Probabilidad de perder el caso	Nombre de la Instancia	Estado General del Proceso	Observaciones	
92908	110013339234	CONTENCIOSO ADMINISTRATIVO	CONTRATACIONES	JUZGADO 03	BOGOTA	DEMANDA ADMINISTRATIVA	2015/10/30	800118581/CONSULTORIAS EN TELECOMUNICACIONES LTDA CONSULTORIAS (8001374755/REDES Y COMUNICACIONES DE	INCLUMPLIMIENTO CONTRACTUAL	19,000	2021	MEDIO	MEDIO	MEDIO	MEDIO	MEDIO	PRIMERA INSTANCIA O UNICA INSTANCIA	AL DESPACHO PARA SENTENCIA	PROCESO	Las pretensiones declarativas no han sido reportadas para este proceso
92959	250002330000	CONTENCIOSO ADMINISTRATIVO	CONTRATACIONES	DESPACHO 00 DE LA SECCION TERCERA DEL TRIBUNAL	BOGOTA	DEMANDA DANTE-TERCERA DEL TRIBUNAL	2017/03/22	800197222/NYL ELECTRONICA S.A	INCLUMPLIMIENTO CONTRACTUAL	100,000		BAJO	BAJO	BAJO	BAJO	ALTA	PRIMERA INSTANCIA O UNICA INSTANCIA	AUTO QUE FICHA PARA DILIGENCIA Y/O	PROCESO	Las pretensiones declarativas no han sido reportadas para este proceso
112064	110013105905	ORDINARIO	ORDINARIO	JUZGADO 05 LABORAL DEL CIRCUITO DE BOGOTA	BOGOTA	DEMANDA LABORAL DEL CIRCUITO DE BOGOTA	2017/10/02	51735758/CLAUDIA ESPERANZA ZULETA ULLOA	CONFIGURACION DEL ACCION DEL CONTRATO REANUDADO	40,000	2021	MEDIO	MEDIO	MEDIO	MEDIO	ALTA	PRIMERA INSTANCIA O UNICA INSTANCIA	AUTO QUE FICHA PARA DILIGENCIA Y/O	PROCESO	Las pretensiones declarativas no han sido reportadas para este proceso
2112331	110013105913	ORDINARIO	ORDINARIO	JUZGADO 05 LABORAL DEL CIRCUITO DE BOGOTA	BOGOTA	DEMANDA LABORAL DEL CIRCUITO DE BOGOTA	2018/01/21	75788276/JAVIER MAURICIO MONTERO CEPEDA	CONFIGURACION DEL ACCION DEL CONTRATO REANUDADO	60,000	2021	MEDIO	MEDIO	MEDIO	MEDIO	ALTA	PRIMERA INSTANCIA O UNICA INSTANCIA	AUTO QUE FICHA PARA DILIGENCIA Y/O	PROCESO	Que se declara que entre RTVC como empleadora, y JAVIER MAURICIO MONTERO CEPEDA, como trabajador, existió un contrato de trabajo desde el 14 de junio de 2012 hasta el 31 de diciembre de 2018. En consecuencia, que se declara responsable a RTVC del pago de todas las
GRAN TOTAL										219,000										



## NOTA 14

### ✓ Grupo 29 - Otros Pasivos

Este grupo refleja a octubre 31 de 2020 un saldo de \$89.428.130 miles conformado de la siguiente manera:

CUENTA	NOMBRE CUENTA	Cifras en miles de pesos \$			
		OCT.2020	OCT..2019	Variación Absoluta	Variación %
29	OTROS PASIVOS	89,428,130	45,059,029	44,369,101	98.47%
2910	INGRESOS RECIBIDOS POR ANTICIPADO	22,522	24,199	-1,677	-6.93%
2990	OTROS PASIVOS DIFERIDOS	89,405,608	45,034,830	44,370,778	98.53%

La cuenta más representativa es otros pasivos diferidos por valor de \$89.405.608 miles, correspondiente a las resoluciones para inversión, operación y funcionamiento del FUTIC pendientes por ejecutar por un valor de \$89.207.904 miles, así mismo incluye el saldo de recursos asignados en 2019 de la ANTV (hoy FUTIC) por transferencias de inversión por un valor de \$197.704 miles, las cual se registra al ingreso hasta el momento en que se realiza la compra de activos o se ejecuta el gasto, dando cumplimiento a la Resolución No. 086 de marzo 6 de 2018 expedido por la CGN.

Es de resaltar que durante esta vigencia, se han ejecutado de las resoluciones recibidas para 2020 un valor de \$82.440.016 miles y de los saldos correspondiente a la vigencia 2019 se han ejecutado \$3.018.153 miles.

## NOTA 15

### CLASE 3-PATRIMONIO

La cuenta de patrimonio refleja a octubre 31 de 2020 un saldo de \$300.482.632 miles y se encuentra representada por los siguientes ítems:

CUENTA	NOMBRE CUENTA	Cifras en miles de pesos \$			
		OCT.2020	OCT.2019	Variación Absoluta	Variación %
<b>3</b>	<b>PATRIMONIO</b>	<b>300,482,632</b>	<b>345,694,412</b>	<b>-45,211,780</b>	<b>-13.08%</b>
31	PATRIMONIO DE LAS ENTIDADES DE GOBIERNO	300,482,632	345,694,412	-45,211,780	-13.08%
3105	CAPITAL FISCAL	59,041,387	59,041,387	0	0.00%
3107	APORTES SOCIALES	5,557,031	5,557,031	0	0.00%
3109	RESULTADOS DE EJERCICIOS ANTERIORES	251,037,868	213,735,429	37,302,439	17.45%
3110	RESULTADO DEL EJERCICIO	-29,582,476	52,931,743	-82,514,219	-155.89%
3114	RESERVAS	14,428,822	14,428,822	0	0.00%

Mediante escritura No. 2116 de Julio 17 de 2020 de la Notaría 73 del Circuito de Bogota D. C. Artículo 2º, se realizó la transrerencia a título de restitución de las QUINCE MILLONES (15.000.000) de cuotas sociales de PATRIMONIO AUTONOMO DE REMANENTES - PAR ADPOSTAL EN LIQUIDACION a favor del MINISTERIO DE TECNOLOGÍAS DE LA INFORMACIÓN Y LAS COMUNICACIONES-MINTIC, identificado con el NIT. 899.999.053-1.

Por lo tanto, el capital de la entidad de acuerdo al Artículo 6º (Capital) del capitulo II Estatutos sociales queda conformado de la siguiente manera:

APORTES SOCIALES	NIT	Cifras en miles de \$			
		% PARTICIPACIO	No. CUOTAS	VALOR NOMINAL	VALOR APORTES
TEVEANDINA	830,005,370	70%	35,000,000	111.14	3,889,922
MINTIC	899,999,053	30%	15,000,000	111.14	1,667,109
<b>TOTAL APORTES SOCIALES</b>		<b>100%</b>	<b>50,000,000</b>		<b>5,557,031</b>

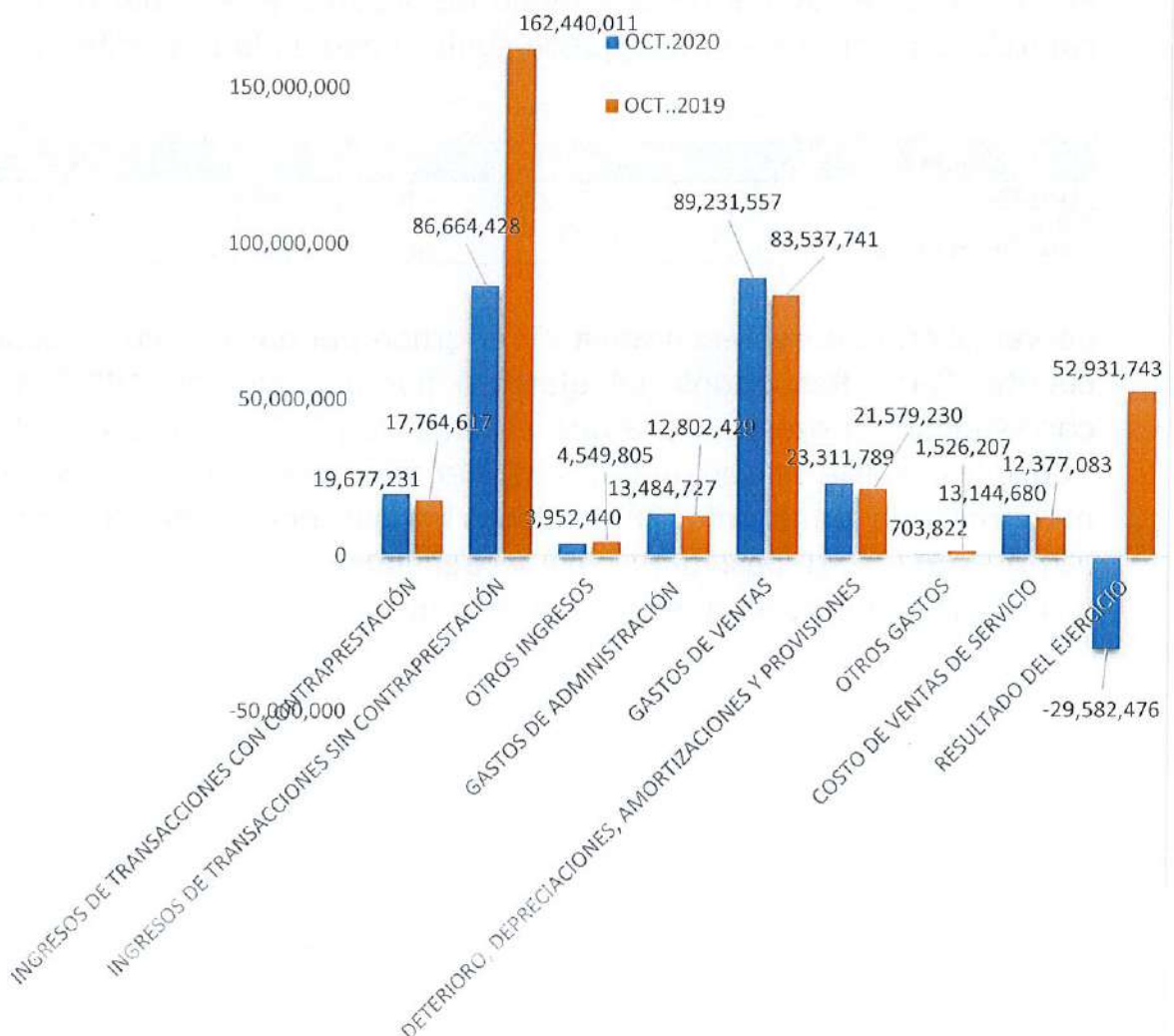
La variación más representativa en el grupo del patrimonio se observa en la cuenta 3110- Resultados del ejercicio por un valor de \$82.514.219, esto corresponde en gran parte a que en enero de 2019 se registró al ingreso el 100% las transferencias de funcionamiento y operación recibidas de la ANTV, mientras que en el año 2020 dichas resoluciones emitidas por FUTIC se registraron en el pasivo por estar definidas como de inversión para ser amortizadas a medida que se ejecute el gasto.

## NOTA 16

### ESTADO DE RESULTADOS COMPARATIVO ENERO 1 A OCTUBRE 31 DE 2020-2019

Cifras en miles de pesos \$					
CUENTA	NOMBRE CUENTA	OCT.2020	OCT.2019	Variación absoluta	Variación %
43	INGRESOS DE TRANSACCIONES CON CONTRAPRESTACIÓN	19,677,231	17,764,617	1,912,614	10.77%
44	INGRESOS DE TRANSACCIONES SIN CONTRAPRESTACIÓN	86,664,428	162,440,011	-75,775,583	-46.65%
48	OTROS INGRESOS	3,952,440	4,549,805	-597,365	-13.13%
51	GASTOS DE ADMINISTRACIÓN	13,484,727	12,802,429	682,298	5.33%
52	GASTOS DE VENTAS	89,231,557	83,537,741	5,693,816	6.82%
53	DETERIORO, DEPRECIACIONES, AMORTIZACIONES Y PROVISIONES	23,311,789	21,579,230	1,732,559	8.03%
58	OTROS GASTOS	703,822	1,526,207	-822,385	-53.88%
63	COSTO DE VENTAS DE SERVICIO	13,144,680	12,377,083	767,597	6.20%
	<b>RESULTADO DEL EJERCICIO</b>	<b>-29,582,476</b>	<b>52,931,743</b>	<b>-82,514,219</b>	<b>-155.89%</b>

### ESTADO DE RESULTADOS COMPARATIVO ENERO 1 A OCTUBRE 31 DE 2020-2019



## NOTA 17

### CLASE 4-INGRESOS

RTVC recibe ingresos de transacciones sin contraprestación e ingresos de transacciones con contraprestación.

Los ingresos por transferencias corresponden a ingresos de transacciones sin contraprestación, que recibe RTVC de otras entidades públicas como FUTIC, así mismo se registra al ingreso los saldos de ANTV que quedaron en diciembre 31 de 2019 por ejecutar y aportes de acuerdo con el artículo 21 de la Ley 14 de 1991 provenientes de las entidades públicas del nivel nacional equivalentes al 7% de los presupuestos de publicidad ejecutados en la vigencia anterior, los cuales son destinados para la programación educativa y cultural del Canal Señal Colombia.

Los ingresos de transacciones con contraprestación se originan en la prestación de servicio como servicios de producción y programación de televisión, servicios de radio, servicios de alojamiento en la red pública de Radio y Televisión, arrendamientos, entre otros.

El rubro de los ingresos presenta a octubre 31 de 2020 un saldo de \$110.294.099 miles el cual se compone así:

Cifras en miles de pesos \$					
CUENTA	NOMBRE CUENTA	OCT.2020	OCT..2019	Variación Absoluta	Variación %
4	INGRESOS	110,294,099	184,754,433	-74,460,334	-40.30%
43	VENTA DE SERVICIOS	19,677,231	17,764,617	1,912,614	10.77%
44	TRANSFERENCIAS Y SUBVENCIONES	86,664,428	162,440,011	-75,775,583	-46.65%
48	OTROS INGRESOS	3,952,440	4,549,805	-597,365	-13.13%

### INGRESOS DE TRANSACCIONES CON CONTRAPRESTACIÓN

#### ✓ Grupo 43 - Venta de Servicios de Comunicación (Ingresos por la Actividad Comercial)

Los ingresos por venta de servicios de comunicaciones a octubre 31 de 2020 presentan un saldo de \$19.677.231 miles según el siguiente detalle:



Cifras en miles de pesos \$					
CUENTA	NOMBRE CUENTA	OCT.2020	OCT..2019	Variación Absoluta	Variación %
43	VENTA DE SERVICIOS	19,677,231	17,764,617	1,912,614	10.77%
4333	SERVICIOS DE COMUNICACIONES	20,028,828	18,472,992	1,555,836	8.42%
433305	RADIODIFUSIÓN SONORA	1,119,035	721,820	397,215	55.03%
433306	DIFUSIÓN DE TELEVISIÓN	731,808	26,567	705,241	2654.62%
433307	PROGRAMACIÓN Y PRODUCCIÓN DE TELEVISIÓN	13,685,275	14,522,606	-837,331	-5.77%
433390	OTROS SERVICIOS DE COMUNICACIONES	4,492,710	3,201,999	1,290,711	40.31%
4395	DEVOLUCIONES, REBAJAS Y DESCUENTOS EN VENTA DE SERVICIOS (DB)	-351,597	-708,375	356,778	-50.37%
439507	SERVICIO DE TELECOMUNICACIONES	-351,597	-708,375	356,778	-50.37%

Las ventas tuvieron un incremento frente al mismo período del año anterior del 11%, Siendo Señal Memoria el más representativo con un incremento de \$939.684 miles y Centro de emisión con un incremento de \$705.241miles.

También se observa que de el gran total de los ingresos, el rubro más representativo es la cuenta 433307 por programación y producción de televisión por valor de \$13.685.275 miles con con una participación de 70% del total de las ventas.

## INGRESOS DE TRANSACCIONES SIN CONTRAPRESTACIÓN

### ✓ Grupo 44 - Transferencias y Subvenciones

Esta cuenta refleja un saldo de \$86.664.428 miles.

Cifras en miles de pesos \$					
CUENTA	NOMBRE CUENTA	OCT.2020	OCT..2019	Variación Absoluta	Variación %
44	TRANSFERENCIAS Y SUBVENCIONES	86,664,428	162,440,011	-75,775,583	-46.65%
4428	OTRAS TRANSFERENCIAS	86,664,428	162,440,011	-75,775,583	-46.65%
44280201	Transf. Fdo Desarr.Tv Antv (Plan De Inversion)	198,223	8,773,786	-8,575,563	-97.74%
44280202	Recurs Recib Antv Operacion	0	69,254,659	-69,254,659	-100.00%
44280203	Recurs Recib Del Foníc	2,368,400	22,681,444	-20,313,044	-89.56%
44280204	Recurs Recib Antv Compra Activos	0	32,506,614	-32,506,614	-100.00%
44280205	Recurs Recib Foníc Compra Activos	0	11,398	-11,398	-100.00%
44280206	Recurs Recib Futic Inversion	13,037,917	125,296	12,912,621	10305.69%
44280207	Transferencias Futic Operacion	53,192,552	0	53,192,552	100.00%
44280208	Transferencias Futic Compra de Activos	4,727,440	0	4,727,440	100.00%
44280301	Transferencias Antv Funcionamiento	0	17,584,269	-17,584,269	-100.00%
44280302	Transferencias Futic Funcionamiento	11,933,637	0	11,933,637	-100.00%
44280801	Donaciones	0	9,896,554	-9,896,554	-100.00%
44289001	Transferencias Ley 14/1991	1,206,259	1,605,991	-399,732	-24.69%

Para el año 2020, todas las transferencias a RTVC tanto, las de inversión como las de funcionamiento y operación fueron asignadas por el FUTIC como transferencias condicionadas, por lo tanto, las transferencias de operación y funcionamiento no fue posible asignarlas como transferencias corrientes



porque en el momento en que se expidió la Ley de modernización 1978, en julio de 2019, no fue posible realizar las modificaciones presupuestales en el presupuesto del FUTIC, esta situación ya se corrigió para la vigencia 2021.

De acuerdo a lo anteriormente explicado, la disminución en esta cuenta por valor de \$75.775.583 con respecto al período anterior obedece a que en el año 2019 a que las transferencias de operación y funcionamiento a RTVC( transferencias corrientes o no condicionadas), se registraron en el ingreso al 100% al momento de la expedición del acto administrativo, mientras que en el 2020, las transferencias recibidas del FUTIC para el año 202 para operación y funcionamiento(condicionadas), se registran como pasivos diferidos por transferencias y se amortizan a medida que se ejecuta el gasto, dando cumplimiento a la Resolución No. 086 de Marzo 6 de 2018 expedida por la Contaduría General de la Nación, que incorporó en el Régimen Contable Público la forma en la que se contabilizan los fondos asignados a los operadores públicos de televisión la cual fué derogada y reemplazada con la Resolución No. 169 de Octubre 14 de 2020.

## **OTROS INGRESOS**

### **✓ Grupo 48 - Otros Ingresos**

Este grupo refleja un saldo a octubre 31 de 2020 de \$3.952.440 miles y se compone de los siguientes rubros:



Cifras en miles de pesos \$					
CUENTA	NOMBRE CUENTA	OCT.2020	OCT.2019	Variación Absoluta	Variación %
48	OTROS INGRESOS	3,952,440	4,549,805	-597,365	-13.13%
4802	FINANCIEROS	1,134,430	3,482,693	-2,348,263	-67.43%
48020101	Intereses Depositos Instit. Financier.	595,746	1,842,241	-1,246,495	-67.66%
48021101	Rendimiento Efectivo De Inversiones De Administración De Liquidez A Costo	538,684	1,640,452	-1,101,768	-67.16%
4806	AJUSTE POR DIFERENCIA EN CAMBIO	302,662	0	302,662	100.00%
48060101	Diferencia en Cambio por cuentas bancarias en el exterior	302,662	0	302,662	100.00%
4808	INGRESOS DIVERSOS	2,515,348	1,067,112	1,448,236	135.72%
48080501	Ganancia Por Baja En Clas Act No Financ	0	1,200	-1,200	-100.00%
48081501	Fotocopias	392	377	15	3.89%
48081701	Arrendamiento	6,762	25,065	-18,303	-73.02%
48082501	Sobrantes	0	10	-10	-100.00%
48082601	Recuperaciones	71,748	72,311	-563	-0.78%
48082603	Recuperacion Incapacidades	9,082	23,105	-14,023	-60.69%
48082606	Recuperacion Gastos Admon	128,477	140,571	-12,094	-8.60%
48082626	Recupe. Provisiones	1,254	798,503	-797,249	-99.84%
48082701	Aprovechamientos	980	0	980	100.00%
48082801	Indemnizaciones	12,178	2,648	9,530	369.94%
48083901	Compensacion Contratos de Transacción	1,308,000	0	1,308,000	100.00%
48089001	Coproduccion	708,586	3,318	705,268	21254.14%
48089004	Descuentos Financieros Central de Medios	7,083	0	7,083	100.00%
48089006	Descuentos por Volumen Central de Medios	20,158	0	20,158	100.00%
48089010	Derechos de explotación en material audiovisuales	242,471	0	242,471	100.00%
48089095	Dev Descuentos por Volumen	-1,826	0	-1,826	100.00%
48089005	Ajuste Por Redondeo	3	4	-1	-13.87%

El rubro más representativo corresponde a ingresos por compensación por valor de \$1.308.000 miles correspondiente a un posible incumplimiento de los contratos 960 y 961 de 2018 valor que fue compensado en equipos por parte de UT RSCO-RSES-TDT4. Otro rubro representativo en este grupo corresponde a ingresos de financieros por un valor de \$1.134.430 miles, correspondiente a los intereses generados en las cuentas de ahorros y a los rendimientos generados por inversión en CDTs hasta sept/20.

## NOTA 18

### CLASE 5-GASTOS

Esta clase refleja a octubre 31 de 2020 un saldo de \$126.731.895 miles

En cumplimiento de las normas técnicas contables públicas y dando cumplimiento a los principios de registro, medición y revelación, se procedió a registrar en las cuentas de actividad correspondientes, el valor de las erogaciones efectuadas con los recursos provenientes de las transferencias para funcionamiento y operación recibidas del FUTIC, así como los pagos realizados con transferencias LEY 14/91. El aplicativo contable SEVEN, cuenta con centros de costo y proyecto, lo cual permite conocer el monto y aplicación

de recursos en cada caso. Este rubro está compuesto por los siguientes grupos:

Cifras en miles de pesos \$					
CUENTA	NOMBRE CUENTA	OCT.2020	OCT. 2019	Variación Absoluta	Variación %
5	GASTOS	126,731,895	119,445,607	7,286,288	6.10%
51	DE ADMINISTRACIÓN Y OPERACIÓN	13,484,727	12,802,429	682,298	5.33%
52	DE VENTAS	89,231,557	83,537,741	5,693,816	6.82%
53	DETERIORO, DEPRECIACIONES, AMORTIZACIONES Y PROVISIONES	23,311,789	21,579,230	1,732,559	8.03%
58	OTROS GASTOS	703,822	1,526,207	-822,385	-53.88%

### ✓ Grupo 51- Gastos de Administración y Operación

Este grupo refleja a octubre 31 de 2020 un saldo de \$13.484.727 miles, así:

Cifras en miles de pesos \$					
CUENTA	NOMBRE CUENTA	OCT.2020	OCT. 2019	Variación Absoluta	Variación %
51	DE ADMINISTRACIÓN Y OPERACIÓN	13,484,727	12,802,429	682,298	5.33%
5101	SUELDOS Y SALARIOS	2,117,824	1,229,951	887,873	72.19%
5103	CONTRIBUCIONES EFECTIVAS	685,605	512,759	172,846	33.71%
5104	APORTES SOBRE LA NÓMINA	66,926	42,731	24,195	56.62%
5107	PRESTACIONES SOCIALES	998,873	783,717	215,156	27.45%
5108	GASTOS DE PERSONAL DIVERSOS	175,161	109,322	65,839	60.22%
5111	GENERALES	8,510,285	9,401,531	-891,246	-9.48%
5120	IMPUESTOS, CONTRIBUCIONES Y TASAS	930,053	722,418	207,635	28.74%

La variación con respecto al año anterior fue de 5.33%; reflejándose el incremento en los gastos de personal, teniendo en cuenta que el personal de planta se incrementó en el año 202 y asu vez el aumento en los salarios para el año 202 fue del 5.12% de acuerdo con lo establecido por el Gobierno Nacional: Adicionalmente el rubro más representativo en del grupo, se observa en los gastos generales por valor de \$8.510.285 miles siendo el más representativo el concepto de honorario y servicios , teniendo en cuenta que este concepto es el más contratado por la entidad para el desempeño de actividades administrativas. A continuación se muestra en detalle:

Cifras en miles de pesos \$					
CUENTA	NOMBRE CUENTA	OCT.2020	OCT..2019	Variación Absoluta	Variación %
5111	GENERALES	8,510,285	9,401,531	-891,246	-9.48%
511113	VIGILANCIA Y SEGURIDAD	154,060	134,282	19,778	14.73%
511114	MATERIALES Y SUMINISTROS	177,141	124,909	52,232	41.82%
511115	MANTENIMIENTO	206,929	1,433,759	-1,226,830	-85.57%
511117	SERVICIOS PÚBLICOS	142,873	145,446	-2,573	-1.77%
511118	ARRENDAMIENTO OPERATIVO	304,918	191,277	113,641	59.41%
511119	VIÁTICOS Y GASTOS DE VIAJE	47,235	195,449	-148,214	-75.83%
511120	PUBLICIDAD Y PROPAGANDA	36,102	122,570	-86,468	-70.55%
511121	IMPRESOS, PUBLICACIONES, SUSCRIPCIONES Y AFILIACIONES	1,235	1,339	-104	-7.79%
511123	COMUNICACIONES Y TRANSPORTE	103,552	58,467	45,085	77.11%
511125	SEGUROS GENERALES	27,720	135,631	-107,911	-79.56%
511146	COMBUSTIBLES Y LUBRICANTES	1,469	15,174	-13,705	-90.32%
511149	SERVICIOS DE ASEO, CAFETERÍA, RESTAURANTE Y LAVANDERÍA	53,948	53,986	-38	-0.07%
511164	GASTOS LEGALES	2,166	2,091	75	3.56%
511165	INTANGIBLES	920,697	1,101,243	-180,546	-16.39%
511178	COMISIONES	1,617	1,342	275	20.49%
511179	HONORARIOS	5,575,171	4,857,343	717,828	14.78%
511180	SERVICIOS	753,452	827,223	-73,771	-8.92%

### ✓ Grupo 52 - Gastos de Ventas

Este grupo refleja a octubre 31 de 2020 un saldo de \$89.231.557 miles.

Cifras en miles de pesos \$					
CUENTA	NOMBRE CUENTA	OCT.2020	OCT..2019	Variación Absoluta	Variación %
52	DE VENTAS	89,231,557	83,537,741	5,693,816	6.82%
5202	SUELDOS Y SALARIOS	1,838,667	2,050,046	-211,379	-10.31%
5204	CONTRIBUCIONES EFECTIVAS	193,747	176,305	17,442	9.89%
5207	APORTES SOBRE LA NÓMINA	16,732	13,079	3,653	27.93%
5208	PRESTACIONES SOCIALES	742,278	675,672	66,606	9.86%
5211	GENERALES	85,523,258	79,792,985	5,730,273	7.18%
5220	IMPUESTOS, CONTRIBUCIONES Y TASAS	916,875	829,654	87,221	10.51%

El rubro más representativo se ve reflejado en gastos generales por un valor de \$85.523.258, especialmente en honorarios y servicios, El rubro de Honorarios y servicios es el más representativo de este grupo, debido a que la contratación para actividades operativas y misionales es en su mayoría por estos conceptos y su pago se realiza con recursos de transferencias recibidas de FUTIC. A continuación se muestra en detalle:

Cifras en miles de pesos \$					
CUENTA	NOMBRE CUENTA	OCT.2020	OCT..2019	Variación Absoluta	Variación %
5211	GENERALES	85,523,258	79,792,985	5,730,273	7.18%
521111	VIGILANCIA Y SEGURIDAD	1,004,459	807,169	197,290	24.44%
521113	MANTENIMIENTO	5,393,745	9,046,661	-3,652,916	-40.38%
521114	REPARACIONES	2,297,029	1,492,960	804,069	53.86%
521115	SERVICIOS PÚBLICOS	10,015,585	8,600,943	1,414,642	16.45%
521116	ARRENDAMIENTO OPERATIVO	2,187,063	3,222,435	-1,035,372	-32.13%
521117	VIÁTICOS Y GASTOS DE VIAJE	622,010	1,726,512	-1,104,502	-63.97%
521118	PUBLICIDAD Y PROPAGANDA	118,598	0	118,598	100.00%
521121	COMUNICACIONES Y TRANSPORTE	447,502	1,213,035	-765,533	-63.11%
521123	SEGUROS GENERALES	1,924,232	2,051,623	-127,391	-6.21%
521144	COMBUSTIBLES Y LUBRICANTES	1,326,133	646,054	680,079	105.27%
521147	SERVICIOS DE ASEO, CAFETERÍA, RESTAURANTE Y LAVANDERÍA	248,864	358,655	-109,791	-30.61%
521163	GASTOS LEGALES	462,169	539,886	-77,697	-14.39%
521171	COMISIONES	121,297	208,949	-87,652	-41.95%
521172	HONORARIOS	35,133,483	27,080,561	8,052,922	29.74%
521173	SERVICIOS	24,221,089	22,797,562	1,423,527	6.24%

✓ **Grupo 53 - Deterioro, Depreciaciones, Amortizaciones y Provisiones.**

Este grupo refleja a octubre 31 de 2020 un saldo de \$23.311.789 miles así:

Cifras en miles de pesos \$					
CUENTA	NOMBRE CUENTA	OCT.2020	OCT..2019	Variación Absoluta	Variación %
53	DETERIORO, DEPRECIACIONES, AMORTIZACIONES Y PROVISIONES	23,311,789	21,579,230	1,732,559	8.03%
5360	DEPRECIACIÓN DE PROPIEDADES, PLANTA Y EQUIPO	23,150,789	21,521,230	1,629,558	7.57%
5368	PROVISIÓN LITIGIOS Y DEMANDAS	161,000	58,000	103,000	177.59%

En la provisión de litigios se da aplicación a las políticas contables de RTVC, y se realiza la provisión de acuerdo con el informe de la Oficina asesora jurídica. En el año 2020 se han realizado las siguientes provisiones:

NO. PROCESO	FECHA DE ADMISIÓN	DEMANDANTE	Adiciones y/o reclasificación del periodo
963908	30/10/2015	8002374755 REDES Y COMUNICACIONES DE COLOMBIA LIMITADA REDCOM LTDA - 8001136361 CONSULTORIAS EN TELECOMUNICACIONES LTDA CONSULTEL	1,000
1120064	02/10/2017	51735758 ZULETA ULLOA CLAUDIA ESPERANZA	0
2114234	19/02/2020	79788876/JAVIER MAURICIO MONTERO CEPEDA	60,000
999650	2017/03/22	800179722/NYL ELECTRONICA SA	100,000
<b>TOTAL PROVISIÓN 2020</b>			<b>161,000</b>

✓ **Grupo 58 - Otros Gastos**

Este grupo refleja a octubre 31 de 2020 un saldo de \$703.822 miles así:



Cifras en miles de pesos \$					
CUENTA	NOMBRE CUENTA	OCT.2020	OCT. 2019	Variación Absoluta	Variación %
58	OTROS GASTOS	703,822	1,526,207	-822,385	-53.88%
5803	AJUSTE POR DIFERENCIA EN CAMBIO	79	0	79	100.00%
5804	FINANCIEROS	241,954	14,363	227,591	1584.55%
5821	IMPUESTO A LAS GANANCIAS CORRIENTE	449,097	1,297,540	-848,443	-65.39%
5890	GASTOS DIVERSOS	12,692	214,304	-201,612	-94.08%

El rubro más representativo está en impuesto a las ganancias, el cual corresponde a la provisión de impuesto de renta de a octubre 31 por un valor de \$449.097 miles, y su disminución es debido a que la provisión de renta se realiza con base en la renta presuntiva, porcentaje que fue reducido del 1.5% al 0.5% para el año 2020 de acuerdo con lo establecido en la Ley 2010/19 Art. 90 mod Art- 188 E.T, así mismo, la tarifa de renta fue modificada de 33% a 32% de acuerdo con lo establecido en Ley 2010/19 Art. 92 mod Art- 240 E.T.

## NOTA 19

### CLASE 6-COSTOS DE VENTAS

Este grupo refleja a octubre 31 de 2020 un saldo de \$13.144.680 miles. En esta cuenta se contabilizan los costos directos correspondientes a la producción de los servicios de la entidad, especialmente de Canal institucional.

Cifras en miles de pesos \$					
CUENTA	NOMBRE CUENTA	OCT.2020	OCT.2019	Variación Absoluta	Variación %
6	COSTOS DE VENTAS	13,144,680	12,377,083	767,597	6.20%
63	COSTO DE VENTAS DE SERVICIO	13,144,680	12,377,083	767,597	6.20%
6390	OTROS SERVICIOS	13,144,680	12,377,083	767,597	6.20%
639090	OTROS SERVICIOS	13,144,680	12,377,083	767,598	6.20%
63909002	Honorarios Y Prestacion De Servicios-Radio	261,834	123,281	138,553	112.39%
63909007	Honorarios	9,235,440	8,916,968	318,472	3.57%
63909008	Alquiler de Bienes Inmuebles	1,950	0	1,950	100.00%
63909009	Alquiler Equipos-Tv	429,352	818,210	-388,858	-47.53%
63909010	Gastos De Viaje	351,296	413,368	-62,072	-15.02%
63909011	Servicios	2,058,834	1,507,065	551,769	36.61%
63909012	Servicios De Alimentacion	30,377	28,948	1,429	4.94%
63909013	Servicio De Transporte	604,471	353,351	251,120	71.07%
63909014	Materiales De Grabacion	48,213	51,181	-2,968	-5.80%
63909016	Comisiones	78,306	69,458	8,848	12.74%
63909017	Derechos De Emision Institucional	0	67,508	-67,508	-100.00%
63909018	Polizas De Cumplimiento	44,607	27,745	16,862	60.78%

El incremento del 7% es directamente proporcional al incremento en las ventas, siendo las cuentas de honorarios y servicios las más representativa.



## NOTA 20

### CLASE 8-CUENTAS DE ORDEN DEUDORAS

En esta clase se registran los activos contingentes a favor de RTVC, su saldo es de \$ 19.039.108 miles.

En este rubro, se encuentran las pretensiones por demandas realizadas por RTVC, por valor de \$3.577.828 miles:

NO. PROCESO	FECHA DE ADMISIÓN	DEMANDADO	Saldo a octubre 31 de 2020	CAUSA DE LA DEMANDA
433988	2014/02/11	9000014163/LA NACION CAMARA DE REPRESENTANTES	9,841	INCUMPLIMIENTO CONTRACTUAL
999650	2017/03/22	800179722/NYL ELECTRONICA SA	3,440,573	INCUMPLIMIENTO CONTRACTUAL
1035638	2017/05/18	900517646 ANTV	20,204	INCONSTITUCIONALIDAD DEL ACTO ADMINISTRATIVO
1396080	2019/03/11	83200065/MUNICIPIO CARURU 19999999127788/MUNICIPIO DE CUMARIBO 1800095760/MUNICIPIO DE EL DONCELLO	19,081	INCUMPLIMIENTO DE LAS OBLIGACIONES CONSIGNADAS EN EL ACTA DE LIQUIDACION DEL CONTRATO
2065412	2019/08/30	900656056/LA MAR MEDIA LAB S.A.S.	7,458	INCUMPLIMIENTO DEL CONTRATO POR NO EJECUCION DE PRESTACIONES
2065672	2019/08/16	830072150/MEIDIN G Y ASOCIADOS SAS	2,096	INCUMPLIMIENTO EN PAGO DE OBLIGACION CONTENIDA EN TITULO VALOR
2102784	2019/12/17	900763220/CABLE Y MEDIA SAS	186	INCUMPLIMIENTO EN EL PAGO DE LOS CANONES DE ARRENDAMIENTO
2136921	2020/07/16	892115155 MUNICIPIO DE URIBIA - LA GUAJIRA	78,389	ILEGALIDAD DEL ACTO ADMINISTRATIVO QUE LIQUIDA UN IMPUESTO
TOTAL CUENTAS DE ORDEN DEUDORAS			3,577,828	

Así mismo, en esta cuenta se registra el valor de los contratos por venta de servicios pendientes por facturar, por valor de \$15.086.274 miles, las cuales aún no se han ejecutado, así como y otras deudoras de control por valor de \$375.006 miles.

### CLASE 9-CUENTAS DE ORDEN ACREEDORAS

En esta clase se registran los pasivos contingentes en contra de RTVC, su saldo es de \$ 88.848.620 miles.

Se encuentran las demandas en contra de RTVC cuya indicación es de incertidumbre relacionada con el valor o las fechas de salida de recursos por valor de \$3.581.669 miles:



No.	NOMBRE DE LA ESTACION	GESTION DE RTVC CON RELACION AL PREDIO-LEGALIZADOS A OCTUBRE 31 DE 2020	ESTADO	OBSERVACIÓN
4	FUNDACION	Esta estación fue desmontada por RTVC (ya no hace parte de las estaciones de la red)	LEGALIZADA	ESTACIÓN DESMONTADA
5	DELICIAS	Uso del predio autorizado mediante convenio Interinstitucional 192 de 2010	LEGALIZADA	CONVENIO O CONTRATO
6	LA RUSIA	Se encontró que el bien inmueble en donde se ubica esta estación es baldío, por lo que se solicitó a la Agencia Nacional de Tierras mediante y se encuentra en proceso adjudicación a favor de RTVC	LEGALIZADA	EN ESPERA DE ADJUDICACIÓN
7	SABOYA	Se encontró que el bien inmueble en donde se ubica esta estación es baldío, por lo que se solicitó a la Agencia Nacional de Tierras mediante y se encuentra en proceso adjudicación a favor de RTVC	LEGALIZADA	EN ESPERA DE ADJUDICACIÓN
10	MONTERIA	El bien inmueble fue adjudicado a RTVC, POR la Agencia Nacional de Tierras mediante resolución No. 8320 del 14 de noviembre de 2018, se encuentra en apertura de certificado de tradición y asignación de folio de matrícula inmobiliaria.	LEGALIZADA	ADJUDICADO EN TRAMITE DE REGISTRO
11	CALATRAVA	El predio donde se ubica la estación fue entregado en comodato por 5 años por el Acueducto de Bogotá No. 001 de 2019	LEGALIZADA	CONVENIO O CONTRATO
13	BUENAVISTA	El bien inmueble fue adjudicado a RTVC, POR la Agencia Nacional de Tierras mediante resolución No. 8274 del 14 de noviembre de 2018, se encuentra en apertura de certificado de tradición y asignación de folio de matrícula inmobiliaria.	LEGALIZADA	ADJUDICADO EN TRAMITE DE REGISTRO
16	GALERAS	El bien inmueble donde se ubica la estación es de Parques Naturales RTVC, actualmente se paga tasa de uso	LEGALIZADA	CONVENIO O CONTRATO
17	JURISDICCIONES	Se encontró que el bien inmueble en donde se ubica esta estación es baldío, por lo que se solicitó a la Agencia Nacional de Tierras mediante oficio con radicado No. 20162110068561 de fecha 7 de diciembre de 2016 adelantar proceso adjudicación a favor de RTVC	LEGALIZADA	EN ESPERA DE ADJUDICACIÓN
18	CERRO ORIENTE	Se encontró que el bien inmueble en donde se ubica esta estación es baldío, por lo que se solicitó a la Agencia Nacional de Tierras mediante oficio con radicado No. 20162110068561 de fecha 7 de diciembre de 2016 adelantar proceso adjudicación a favor de RTVC	LEGALIZADA	EN ESPERA DE ADJUDICACIÓN
26	JERICO	La estación de RTVC se encuentra alojada en un predio de Colombia Telecomunicaciones S.A ESP. Según Convenio Especial de Cooperación No. 192-2010	LEGALIZADA	CONVENIO O CONTRATO
27	LA CEJA	se suscribió contrato de arrendamiento con UNE EPM quien tiene la administración del bien inmueble	LEGALIZADA	CONVENIO O CONTRATO
29	LOS NOGALES	En contrato de Arrendamiento entre el operador de AOM de RTVC con Universidad Autónoma del Caribe No. OJ-135-2017	LEGALIZADA	CONVENIO O CONTRATO
30	ARCABUCO	En convenio Interadministrativo de Cooperación No. 002-2017 con el Municipio de Arcabuco	LEGALIZADA	CONVENIO O CONTRATO
33	MIRAFLORES	En convenio Interadministrativo de Cooperación de fecha 17 de septiembre de 2009 con el Municipio de La Capilla	LEGALIZADA	CONVENIO O CONTRATO
35	SAN VICENTE	El predio donde ubica la estación fue entregado mediante convenio Interadministrativo de Cooperación No. 002-2018 por el Municipio de San Vicente	LEGALIZADA	CONVENIO O CONTRATO
36	YOPAL	En convenio con Policía Nacional No. 004 de 2018	LEGALIZADA	CONVENIO O CONTRATO
40	PAILITAS	El predio donde ubica la estación fue entregado mediante convenio Interadministrativo de Cooperación No. 007-2018 por el Municipio de Pailitas	LEGALIZADA	CONVENIO O CONTRATO
44	PUERTO ESCONDIDO	El predio donde ubica la estación fue entregado mediante convenio Interadministrativo de Cooperación No. 013-2018 por el Municipio de Puerto Escondido	LEGALIZADA	CONVENIO O CONTRATO
45	CRUZ VERDE	En contrato de Arrendamiento de fecha 8 de junio de 2016 entre el operador de AOM de turno de RTVC y ATC Sitios de Colombia	LEGALIZADA	CONVENIO O CONTRATO
46	EL CABLE	Esta estación será desmontada y trasladada por RTVC (ya no hace parte de las estaciones de la red)	LEGALIZADA	SERÁ DESMONTADA
48	GUADUAS	El predio donde ubica la estación fue entregado mediante convenio Interadministrativo de Cooperación No. 011-2018 por el Municipio de Guaduas	LEGALIZADA	CONVENIO O CONTRATO
51	QUININI	La estación de RTVC se encuentra alojada en un predio de Colombia Telecomunicaciones S.A ESP. Según Convenio Especial de Cooperación No. 192-2010	LEGALIZADA	CONVENIO O CONTRATO
52	SIMIJACA	Esta estación será desmontada por RTVC (ya no hace parte de las estaciones de la red)	LEGALIZADA	SERÁ DESMONTADA
53	VILLAPINZON	La estación de RTVC se encuentra alojada en un predio de Colombia Telecomunicaciones S.A ESP. Según Convenio Especial de Cooperación No. 192-2010	LEGALIZADA	CONVENIO O CONTRATO
56	CHIMAYOI	La estación de RTVC se encuentra alojada en un predio de Colombia Telecomunicaciones S.A ESP. Según Convenio Especial de Cooperación No. 192-2010	LEGALIZADA	CONVENIO O CONTRATO
62	CASABAJA	Estación siniestrada por hurto, se celebró convenio tripartita entre RTVC, Teleislas y Alcaldía de Providencia asignando un nuevo sitio para su instalación.	LEGALIZADA	CONVENIO O CONTRATO
63	EL NUDO	El predio donde se ubica la estación fue entregado mediante Comodato por Telecafe, No. 249-2014	LEGALIZADA	CONVENIO O CONTRATO
65	PUERTO CARREÑO	La estación de RTVC se encuentra alojada en un predio de Colombia Telecomunicaciones S.A ESP. Según Convenio Especial de Cooperación No. 192-2010	LEGALIZADA	CONVENIO O CONTRATO
69	TOLU VIEJO	En convenio con Telecaribe	LEGALIZADA	CONVENIO O CONTRATO
74	EL CABLE	En convenio Interadministrativo con la Policía Nacional No. 004/2016	LEGALIZADA	CONVENIO O CONTRATO
75	DAGUA	La estación de RTVC se encuentra alojada en un predio de Colombia Telecomunicaciones S.A ESP. Según Convenio Especial de Cooperación No. 192-2010	LEGALIZADA	CONVENIO O CONTRATO
77	TRES CRUCES	En contrato de Arrendamiento de fecha 8 de junio de 2016 entre el operador de AOM de turno de RTVC y ATC Sitios de Colombia	LEGALIZADA	CONVENIO O CONTRATO
79	MUNCHIQUE	El predio donde se ubica la estación es propiedad de RTVC, según certificado de tradición con folio de matrícula inmobiliaria No. 120-95962	LEGALIZADA	PROPIEDAD DE RTVC
80	MIRADOR	El predio donde se ubica la estación es propiedad de RTVC, según certificado de tradición con folio de matrícula inmobiliaria No. 440-41920	LEGALIZADA	PROPIEDAD DE RTVC
81	LEBRIJA	El predio donde se ubica la estación es propiedad de RTVC, según certificado de tradición con folio de matrícula inmobiliaria No. 300-176116	LEGALIZADA	PROPIEDAD DE RTVC



Así mismo, es importante señalar que el Plan General de Cese de Emisiones Analógicas, liderado por el Ministerio de Tecnologías de la Información y Comunicaciones - MinTIC, tiene como objetivo finalizar las emisiones analógicas de televisión el 31 de diciembre de 2022, y en consecuencia, varias estaciones analógicas de RTVC deberán ser apagadas y desmontadas, razón por la cual la Entidad ha decidido abstenerse de invertir en la legalización de dichos predios.

## NOTA 22

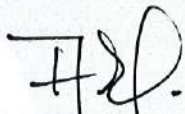
### Negocio en Marcha

RTVC, elabora la información financiera bajo el entendido de negocio en marcha ya que no se presenta incertidumbre sobre hechos económicos, legales o de cualquier otra índole, que puedan afectar la capacidad para continuar en el desarrollo de sus actividades de cometido estatal.


## NOTA 23

### Hechos posteriores

La administración de RTVC no tiene conocimiento de hechos posteriores que afecten los estados financieros a diciembre 31 de 2019 y hasta la fecha de emisión de los presentes estados financieros intermedios.



**ALVARO EDUARDO GARCIA JIMENEZ**  
Representante Legal



**JUANA AMALIA GONZALEZ HERNANDEZ**  
Subgerente de Soporte Corporativo



**FABIAN ANDRES ROMERO ACOSTA**  
Revisor Fiscal  
En Representación de Nexia Montes & Asociados S.A.S.  
TP No. 118310-T



**JUDITH DEL CARMEN GARCIA VELASQUEZ**  
Contador Público  
TP No. 82409 -T



**NASLY TORRES BERNAL.**  
Coordinadora del Área de Contabilidad



No.	NOMBRE DE LA ESTACION	GESTION DE RTVC CON RELACION AL PREDIO-EN TRAMITE A OCT 31 DE 2020	ESTADO	OBSERVACIÓN
47	GUACHETA	Se tomaron las coordenadas en campo de la estación, se remiten comunicaciones al Instituto Colombiano Geográfico Agustín Codazzi, con el fin de obtener la cedula catastral del bien inmueble respectivo e iniciar tramite de saneamiento predial, con base en la siguiente fuente: Predios: IGAC, Subdirección de Catastro, Datos Abiertos.	EN TRAMITE	EN TRAMITE DE INDIVIDUALIZACIÓN DEL PREDIO
49	PACHO	Se tomaron las coordenadas en campo de la estación, se remiten comunicaciones al Instituto Colombiano Geográfico Agustín Codazzi, con el fin de obtener la cedula catastral del bien inmueble respectivo e iniciar tramite de saneamiento predial, con base en la siguiente fuente: Predios: IGAC, Subdirección de Catastro, Datos Abiertos.	EN TRAMITE	EN TRAMITE DE INDIVIDUALIZACIÓN DEL PREDIO
50	QUETAME	Se tomaron las coordenadas en campo de la estación, se remiten comunicaciones al Instituto Colombiano Geográfico Agustín Codazzi, con el fin de obtener la cedula catastral del bien inmueble respectivo e iniciar tramite de saneamiento predial, con base en la siguiente fuente: Predios: IGAC, Subdirección de Catastro, Datos Abiertos.	EN TRAMITE	EN TRAMITE DE INDIVIDUALIZACIÓN DEL PREDIO
54	COLOMBIA	Se tomaron las coordenadas en campo de la estación, se remiten comunicaciones al Instituto Colombiano Geográfico Agustín Codazzi, con el fin de obtener la cedula catastral del bien inmueble respectivo e iniciar tramite de saneamiento predial, con base en la siguiente fuente: Predios: IGAC, Subdirección de Catastro, Datos Abiertos.	EN TRAMITE	EN TRAMITE DE INDIVIDUALIZACIÓN DEL PREDIO
55	TIMANA	Se tomaron las coordenadas en campo de la estación, se remiten comunicaciones al Instituto Colombiano Geográfico Agustín Codazzi, con el fin de obtener la cedula catastral del bien inmueble respectivo e iniciar tramite de saneamiento predial, con base en la siguiente fuente: Predios: IGAC, Subdirección de Catastro, Datos Abiertos.	EN TRAMITE	EN TRAMITE DE INDIVIDUALIZACIÓN DEL PREDIO
57	OCAÑA	Se tomaron las coordenadas en campo de la estación, se remiten comunicaciones al Instituto Colombiano Geográfico Agustín Codazzi, con el fin de obtener la cedula catastral del bien inmueble respectivo e iniciar tramite de saneamiento predial, con base en la siguiente fuente: Predios: IGAC, Subdirección de Catastro, Datos Abiertos.	EN TRAMITE	EN TRAMITE DE INDIVIDUALIZACIÓN DEL PREDIO
58	SALAZAR DE LAS PALMAS	Se tomaron las coordenadas en campo de la estación, se remiten comunicaciones al Instituto Colombiano Geográfico Agustín Codazzi, con el fin de obtener la cedula catastral del bien inmueble respectivo e iniciar tramite de saneamiento predial, con base en la siguiente fuente: Predios: IGAC, Subdirección de Catastro, Datos Abiertos.	EN TRAMITE	EN TRAMITE DE INDIVIDUALIZACIÓN DEL PREDIO
59	SARDINATA	Se tomaron las coordenadas en campo de la estación, se remiten comunicaciones al Instituto Colombiano Geográfico Agustín Codazzi, con el fin de obtener la cedula catastral del bien inmueble respectivo e iniciar tramite de saneamiento predial, con base en la siguiente fuente: Predios: IGAC, Subdirección de Catastro, Datos Abiertos.	EN TRAMITE	EN TRAMITE DE INDIVIDUALIZACIÓN DEL PREDIO
60	MARACAIBO	Se tomaron las coordenadas en campo de la estación, se remiten comunicaciones al Instituto Colombiano Geográfico Agustín Codazzi, con el fin de obtener la cedula catastral del bien inmueble respectivo e iniciar tramite de saneamiento predial, con base en la siguiente fuente: Predios: IGAC, Subdirección de Catastro, Datos Abiertos.	EN TRAMITE	EN TRAMITE DE INDIVIDUALIZACIÓN DEL PREDIO
61	BUENAVISTA	Se tomaron las coordenadas en campo de la estación, se remiten comunicaciones al Instituto Colombiano Geográfico Agustín Codazzi, con el fin de obtener la cedula catastral del bien inmueble respectivo e iniciar tramite de saneamiento predial, con base en la siguiente fuente: Predios: IGAC, Subdirección de Catastro, Datos Abiertos.	EN TRAMITE	EN TRAMITE DE INDIVIDUALIZACIÓN DEL PREDIO
64	CASUARITO	Se tomaron las coordenadas en campo de la estación, se remiten comunicaciones al Instituto Colombiano Geográfico Agustín Codazzi, con el fin de obtener la cedula catastral del bien inmueble respectivo e iniciar tramite de saneamiento predial, con base en la siguiente fuente: Predios: IGAC, Subdirección de Catastro, Datos Abiertos.	EN TRAMITE	EN TRAMITE DE INDIVIDUALIZACIÓN DEL PREDIO
66	CONTRATACION	Se tomaron las coordenadas en campo de la estación, se remiten comunicaciones al Instituto Colombiano Geográfico Agustín Codazzi, con el fin de obtener la cedula catastral del bien inmueble respectivo e iniciar tramite de saneamiento predial, con base en la siguiente fuente: Predios: IGAC, Subdirección de Catastro, Datos Abiertos.	EN TRAMITE	EN TRAMITE DE INDIVIDUALIZACIÓN DEL PREDIO
67	COROMORO	Se tomaron las coordenadas en campo de la estación, se remiten comunicaciones al Instituto Colombiano Geográfico Agustín Codazzi, con el fin de obtener la cedula catastral del bien inmueble respectivo e iniciar tramite de saneamiento predial, con base en la siguiente fuente: Predios: IGAC, Subdirección de Catastro, Datos Abiertos.	EN TRAMITE	EN TRAMITE DE INDIVIDUALIZACIÓN DEL PREDIO
68	SURATÁ	Se tomaron las coordenadas en campo de la estación, se remiten comunicaciones al Instituto Colombiano Geográfico Agustín Codazzi, con el fin de obtener la cedula catastral del bien inmueble respectivo e iniciar tramite de saneamiento predial, con base en la siguiente fuente: Predios: IGAC, Subdirección de Catastro, Datos Abiertos.	EN TRAMITE	EN TRAMITE DE INDIVIDUALIZACIÓN DEL PREDIO
70	LA HERRERA	Se tomaron las coordenadas en campo de la estación, se remiten comunicaciones al Instituto Colombiano Geográfico Agustín Codazzi, con el fin de obtener la cedula catastral del bien inmueble respectivo e iniciar tramite de saneamiento predial, con base en la siguiente fuente: Predios: IGAC, Subdirección de Catastro, Datos Abiertos.	EN TRAMITE	EN TRAMITE DE INDIVIDUALIZACIÓN DEL PREDIO
71	RIO BLANCO	Se tomaron las coordenadas en campo de la estación, se remiten comunicaciones al Instituto Colombiano Geográfico Agustín Codazzi, con el fin de obtener la cedula catastral del bien inmueble respectivo e iniciar tramite de saneamiento predial, con base en la siguiente fuente: Predios: IGAC, Subdirección de Catastro, Datos Abiertos.	EN TRAMITE	EN TRAMITE DE INDIVIDUALIZACIÓN DEL PREDIO
72	RIO PRADO	Se tomaron las coordenadas en campo de la estación, se remiten comunicaciones al Instituto Colombiano Geográfico Agustín Codazzi, con el fin de obtener la cedula catastral del bien inmueble respectivo e iniciar tramite de saneamiento predial, con base en la siguiente fuente: Predios: IGAC, Subdirección de Catastro, Datos Abiertos.	EN TRAMITE	EN TRAMITE DE INDIVIDUALIZACIÓN DEL PREDIO
73	VEGALARGA	Se tomaron las coordenadas en campo de la estación, se remiten comunicaciones al Instituto Colombiano Geográfico Agustín Codazzi, con el fin de obtener la cedula catastral del bien inmueble respectivo e iniciar tramite de saneamiento predial, con base en la siguiente fuente: Predios: IGAC, Subdirección de Catastro, Datos Abiertos.	EN TRAMITE	EN TRAMITE DE INDIVIDUALIZACIÓN DEL PREDIO
76	TENERIFE	Se tomaron las coordenadas en campo de la estación, se remiten comunicaciones al Instituto Colombiano Geográfico Agustín Codazzi, con el fin de obtener la cedula catastral del bien inmueble respectivo e iniciar tramite de saneamiento predial, con base en la siguiente fuente: Predios: IGAC, Subdirección de Catastro, Datos Abiertos.	EN TRAMITE	EN TRAMITE DE INDIVIDUALIZACIÓN DEL PREDIO
78	LA MARINA	Se tomaron las coordenadas en campo de la estación, se remiten comunicaciones al Instituto Colombiano Geográfico Agustín Codazzi, con el fin de obtener la cedula catastral del bien inmueble respectivo e iniciar tramite de saneamiento predial, con base en la siguiente fuente: Predios: IGAC, Subdirección de Catastro, Datos Abiertos.	EN TRAMITE	EN TRAMITE DE INDIVIDUALIZACIÓN DEL PREDIO